



دانشگاه بیرجند

معاونت پژوهش، فناوری و نوآوری

کتابخانه مرکزی و مرکز نشر

گزارش شمار ثبت پارساها و پیشنهادهای تقاضامحور دانشگاه بیرجند

در سامانه ثبت (ایرانداک)

کتابخانه مرکزی و مرکز نشر

مرداد ماه

۱۴۰۰



دانشگاه بیرجند

معاونت پژوهش، فناوری و نوآوری

کتابخانه مرکزی و مرکز نشر

گزارش شمار ثبت پارساها و پیشنهادهای تقاضامحور دانشگاه بیرجند در سامانه ثبت (ایرانداک)

کتابخانه مرکزی و مرکز نشر

مرداد ماه

۱۴۰۰

مقدمه:

بر پایه تبصرهٔ نه « قانون پیشگیری و مقابله با تقلب در تهیه آثار علمی » مصوب ۳۱ مرداد ۱۳۹۶ مجلس شورای اسلامی و آیین‌نامه اجرایی آن (مصوب ۲۳ مرداد ۱۳۹۸ هیئت وزیران)؛ همهٔ دانشگاه‌ها، پژوهشگاه‌ها، و مؤسسه‌های آموزش عالی و پژوهشی دولتی و غیردولتی باید تمام‌متن پایان‌نامه‌ها و رساله‌های دانشجویان تحصیلات تکمیلی خود را که طبقه‌بندی ندارند، در پژوهشگاه علوم و فناوری اطلاعات ایران (ایرنداک)، همانندجویی و تمام‌متن پیشنهادها، پایان‌نامه‌ها، و رساله‌های خود را ثبت کنند.

نشانی سامانه ثبت: sabt.irandoc.ac.ir است.

ایرنداک برای انجام بخش ثبت در این قانون، «سامانه ملی ثبت پیشنهادها، پایان‌نامه‌ها، و رساله‌ها» را راه‌اندازی کرده است. دانشجویان پس از تصویب پیشنهاد، به این سامانه مراجعه و اطلاعات پیشنهاد خود را ثبت و شناسه رهگیری دریافت می‌کنند. پایان‌نامه‌ها و رساله‌ها نیز پس از ثبت و بارگذاری فایل تمام‌متن و تأیید ایرنداک، آماده پذیرش دانشگاه می‌شوند. دریافت شناسه رهگیری به منزله ثبت پایان‌نامه یا رساله در سامانه است و دانشجو باید آن را برای گام‌های بعدی به مؤسسه محل تحصیل اعلام کند. سپس دانشگاه وارد سامانه می‌شود و اطلاعات دانشجو را بررسی و اگر تأیید کند، فرایند ثبت به پایان می‌رسد.

مدارک یاد شده در ایرنداک، سازمان‌دهی و در چارچوب مقررات در پایگاه اطلاعات علمی ایران (گنج) به نشانی Ganj.irandoc.ac.ir در اختیار همگان گذارده می‌شود.



ورود به سامانه

این حروف را وارد کنید:



دوباره

ورود به سامانه

ویرایش رایانامه / شماره ملی / نام و نام خانوادگی

مرا به یاد بسپار

برای شرکت در نظرسنجی درباره این سامانه کلیک کنید.

دانشگاه بیرجند

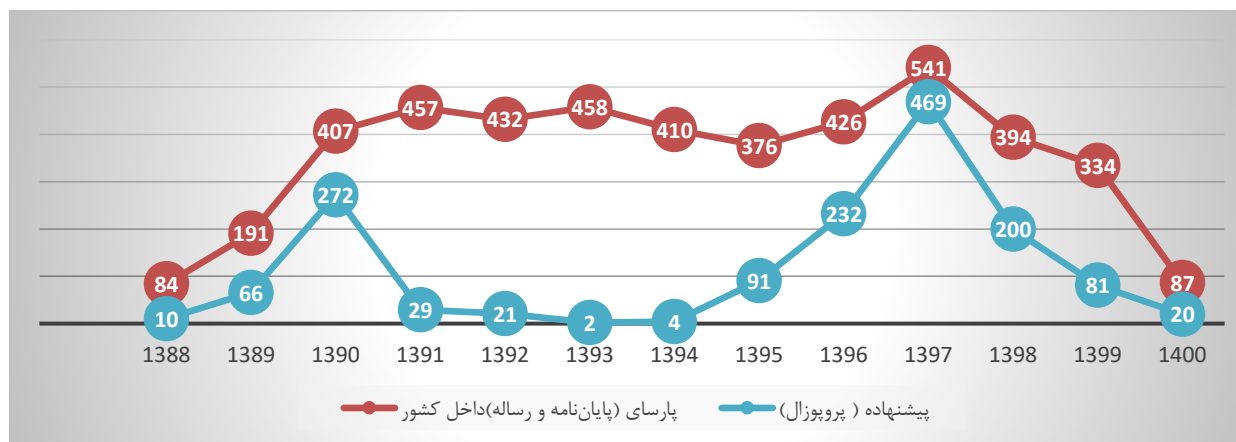
دانشگاه بیرجند یکی از دانشگاه‌های جامع بزرگ شرق کشور است. این دانشگاه با ۲۸۰۰۰ فارغ التحصیل هم اکنون بیش از ۱۲۰۰۰ دانشجو در آن مشغول به تحصیل می باشند. تعداد پایان نامه ها کارشناسی ارشد و رساله های دکتری دفاع شده این دانشگاه بیش از ۴۸۶۹ عنوان است.

عملکرد دانشجویان تحصیلات تکمیلی دانشگاه بیرجند در سامانه ثبت ایرانداک به روایت آمار

از میان ۴۸۶۹ پایان نامه ارشد و رساله دکتری که در دانشگاه دفاع شده است تعداد ۴۵۹۷ عنوان از این مدارک در سامانه ثبت ایرانداک به ثبت رسیده است. جدول شماره یک تعداد این مدارک را بر حسب سال نشان می دهد.

جدول شماره ۱. شمار پارسا و پیشنهاده ثبت شده توسط دانشجویان دانشگاه بیرجند در سامانه ثبت ایرانداک

سال	۱۳۸۸	۱۳۸۹	۱۳۹۰	۱۳۹۱	۱۳۹۲	۱۳۹۳	۱۳۹۴	۱۳۹۵	۱۳۹۶	۱۳۹۷	۱۳۹۸	۱۳۹۹	۱۴۰۰	جمع
پارسای (پایان نامه و رساله) داخل کشور	۸۴	۱۹۱	۴۰۷	۴۵۷	۴۳۲	۴۵۸	۴۱۰	۳۷۶	۴۲۶	۵۴۱	۳۹۴	۳۳۴	۸۷	۴۵۹۷
پیشنهاده (پروپوزال)	۱۰	۶۶	۲۷۲	۲۹	۲۱	۲	۴	۹۱	۲۳۲	۴۶۹	۲۰۰	۸۱	۲۰	۱۴۹۷

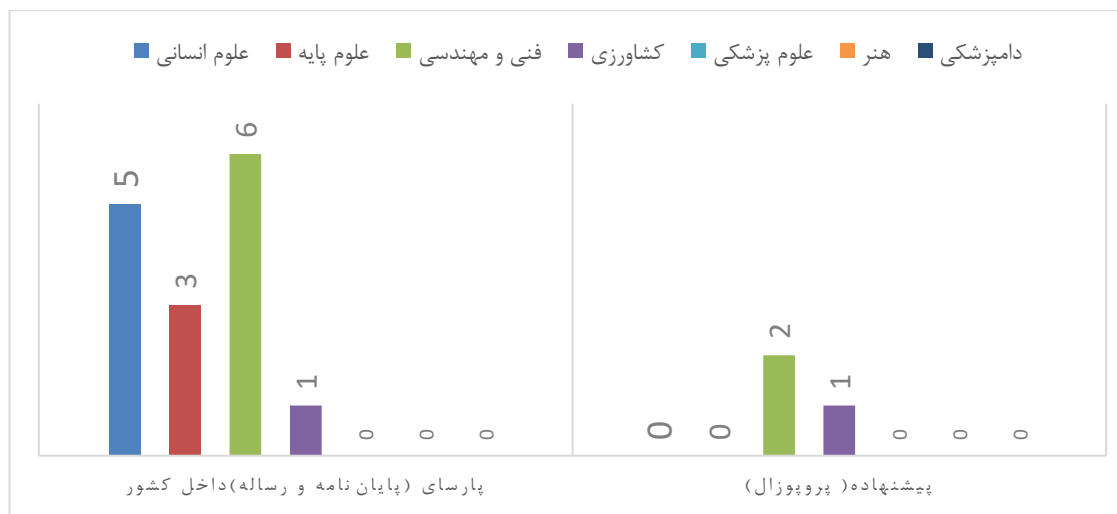


نمودار شماره ۱: شمار پارسی و پیشنهاد ثبت شده توسط دانشجویان دانشگاه بیرجند

* لازم به ذکر است کل پارسی ثبت شده در سامانه ثبت توسط دانشجویان دانشگاه بیرجند از ابتدا تا ۱۴۰۰/۴/۲۸ تعداد ۵۰۵۴ عنوان می باشد که از این تعداد ۴۵۷ عنوان توسط دانشجو در سامانه ثبت گردیده ولی توسط دانشگاه تایید نشده است. همچنین در این مدت تعداد ۵۱۵۴ عنوان پیشنهاد توسط دانشجویان در سامانه ثبت گردیده است که ۳۶۵۷ عنوان بدلیل ناقص بودن تایید نشده است.

جدول شماره ۲. شمار پارسی و پیشنهاد تقاضامحور که توسط دانشجویان دانشگاه بیرجند در سامانه ثبت ایرانداک از ابتدا (۱۳۸۷) تاکنون ۱۴۰۰/۴/۲۸ ثبت شده است

نوع مدرک	علوم انسانی	علوم پایه	فنی و مهندسی	کشاورزی	علوم پزشکی	هنر	دامپزشکی	جمع
پارسی (پایان نامه و رساله) داخل کشور	۵	۳	۶	۱	۰	۰	۰	۱۵
پیشنهاد (پروپوزال)	۰	۰	۲	۱	۰	۰	۰	۳



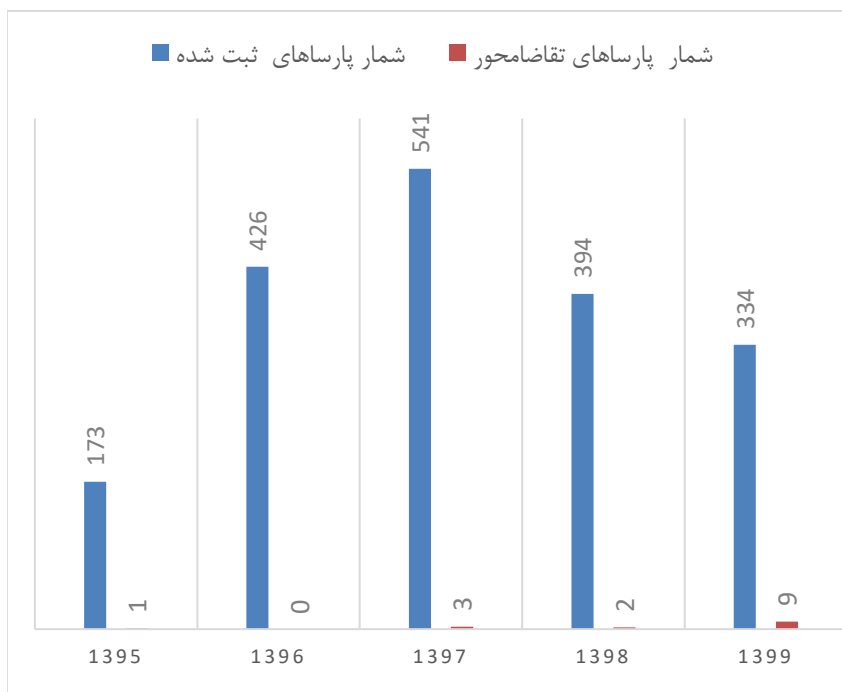
نمودار شماره ۲. شمار پارسی و پیشنهاد تقاضامحور که توسط دانشجویان دانشگاه بیرجند

جدول شماره ۳. مقایسه شمار پارسی و پیشنهاد دانشگاه‌های تابعه وزارت علوم، تحقیقات و فناوری و دانشگاه بیرجند

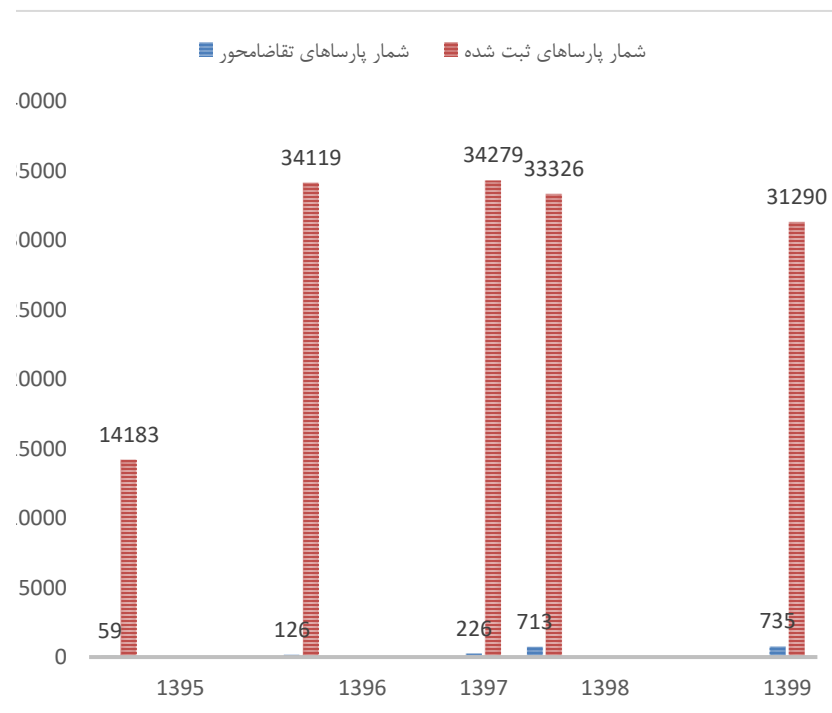
تعداد پارسی و پیشنهاد ثبت شده از آبان ۱۳۹۵ تا پایان سال ۱۳۹۹						
وزارت علوم، تحقیقات و فناوری	پارسی‌های ثبت شده	پارسی‌های تقاضامحور	درصد پارسی‌های تقاضامحور	پیشنهاد‌های ثبت شده	پیشنهاد‌های تقاضامحور	درصد پیشنهاد‌های تقاضامحور
فناوری	۱۴۷۱۹۷	۱۸۵۹	۱,۲۶	۹۴۲۳۰	۶۰۶	۰,۶۴
دانشگاه بیرجند	۱۸۶۸	۱۵	۰,۸۰	۱۰۷۳	۳	۰,۲۷

جدول شماره ۴: شمار پارساهای ثبت شده وزارت علوم، تحقیقات و فناوری و دانشگاه بیرجند از آبان ۱۳۹۵ تا پایان سال ۱۳۹۹ به تفکیک سال

شمار پارساهای دانشگاه بیرجند			شمار پارساهای وزارت علوم، تحقیقات و فناوری			
درصد پارساهای تقاضامحور	شمار پارساهای تقاضامحور	شمار پارساهای ثبت شده	درصد پارساهای تقاضامحور	شمار پارساهای تقاضامحور	شمار پارساهای ثبت شده	سال
۰,۵۷	۱ (فنی مهندسی)	۱۷۳	۰,۴۲	۵۹	۱۴۱۸۳	۱۳۹۵
۰	۰	۴۲۶	۰,۳۷	۱۲۶	۳۴۱۱۹	۱۳۹۶
۰,۵۵	۳ (۲) عنوان علوم انسانی و ۱ عنوان علوم پایه)	۵۴۱	۰,۶۶	۲۲۶	۳۴۲۷۹	۱۳۹۷
۰,۵۰	۲ (۱) عنوان علوم انسانی ۱ عنوان فنی و مهندسی)	۳۹۴	۲,۱۴	۷۱۳	۳۳۳۲۶	۱۳۹۸
۲,۶۹	۹ (۲) عنوان علوم انسانی، ۲ عنوان علوم پایه، ۴ عنوان فنی و مهندسی و ۱ عنوان کشاورزی)	۳۳۴	۲,۳۵	۷۳۵	۳۱۲۹۰	۱۳۹۹
۰,۸۰	۱۵	۱۸۶۸	۱,۲۶	۱۸۵۹	۱۴۷۱۹۷	جمع کل



نمودار شماره ۳: شمار پارساهای ثبت شده و میزان پارساهای ثبت شده تقاضامحور دانشگاه بیرجند



نمودار شماره ۴: شمار پارساهای ثبت شده و میزان پارساهای ثبت شده تقاضامحور وزارت علوم تحقیقات و فناوری

جدول شماره ۵: شمار پیشنهاد‌های ثبت شده وزارت علوم، تحقیقات و فناوری و دانشگاه بیرجند از آبان ۱۳۹۵ تا پایان سال ۱۳۹۹ به تفکیک سال

شمار پیشنهاد‌های دانشگاه بیرجند			شمار پیشنهاد‌های وزارت علوم، تحقیقات و فناوری			
درصد پیشنهاد‌های تقاضامحور	شمار پیشنهاد‌های تقاضامحور	شمار پیشنهاد‌های ثبت شده	درصد پیشنهاد‌های تقاضامحور	شمار پیشنهاد‌های تقاضامحور	شمار پیشنهاد‌های ثبت شده	سال
۰	۰	۹۱	۰,۳۲	۲۶	۸۰۲۷	۱۳۹۵
۰	۰	۲۳۲	۰,۵۱	۹۴	۱۸۲۷۹	۱۳۹۶
۰	۰	۴۶۹	۰,۶۳	۱۲۱	۱۹۲۷۱	۱۳۹۷
۱	۲ (۱ عنوان فنی و مهندسی و ۱ عنوان کشاورزی)	۲۰۰	۰,۶۶	۱۷۹	۲۷۰۰۹	۱۳۹۸
۱,۲۳	۱ (فنی و مهندسی)	۸۱	۰,۸۶	۱۸۶	۲۱۶۴۴	۱۳۹۹
۰,۲۷	۳	۱۰۷۳	۰,۶۴	۶۰۶	۹۴۲۳۰	جمع کل

گروه آموزشی	علوم انسانی	علوم پایه	فنی و مهندسی	علوم پزشکی	هنر	کشاورزی	دامپزشکی	همه
شمار پارساهای تقاضامحور در گروه	۱,۰۱۵	۳۴۵	۸۲۰	۴۱	۱۷۱	۳۱۳	۹	۲,۷۱۴
درصد نسبی پارساهای تقاضامحور در گروه	۳۷,۴۰	۱۲,۷۱	۳۰,۲۱	۱,۵۱	۶,۳۰	۱۱,۵۳	۰,۳۳	۱۰۰
شمار همه پارساها در گروه	۱۱۵,۷۱۰	۳۴,۷۲۴	۶۰,۵۷۹	۴,۸۶۶	۱۲,۸۱۹	۲۰,۶۳۷	۱,۹۴۵	۲۵۱,۲۸۰
درصد پارساهای تقاضامحور در گروه	۰,۹۰	۰,۸۷	۱,۵۴	۰,۴۶	۱,۳۶	۱,۹۷	۰,۴۶	۱,۰۸

جدول شماره ۶: شمار و فراوانی پایان نامه ها و رساله های تقاضا محور وزارت علوم تحقیقات و فناوری بر پایه گروههای آموزشی از آبان سال ۱۳۹۵ تا پایان سال ۱۳۹۹

گروه آموزشی	علوم انسانی	علوم پایه	فنی و مهندسی	علوم پزشکی	هنر	کشاورزی	دامپزشکی	همه
شمار پیشنهاده‌های تقاضامحور در گروه	۳۶۹	۱۱۴	۲۴۵	۷	۷۴	۱۰۵	۵	۹۱۹
درصد نسبی پیشنهاده‌های تقاضامحور در گروه	۴۰,۱۵	۱۲,۴۰	۲۶,۶۶	۰,۷۶	۸,۰۵	۱۱,۴۳	۰,۵۴	۱۰۰
شمار همه پیشنهاده‌ها در گروه	۶۶,۷۸۶	۲۱,۳۹۶	۳۹,۴۰۷	۲,۲۲۸	۹,۵۲۶	۱۵,۰۴۳	۸۱۵	۱۵۵,۲۰۱
درصد پیشنهاده‌های تقاضامحور در گروه	۰,۵۵	۰,۵۳	۰,۶۲	۰,۳۱	۰,۷۸	۰,۷۰	۰,۶۱	۰,۵۹

جدول شماره ۷: شمار و فراوانی پیشنهاده های تقاضا محور وزارت علوم تحقیقات و فناوری بر پایه گروههای آموزشی از آبان سال ۱۳۹۵ تا پایان سال ۱۳۹۹

نتیجه گیری:

آمار فوق بیانگر آن است که از تعداد ۱۸۶۸ عنوان پارسای ثبت شده از سال ۱۳۹۵ تا ۱۳۹۹ تنها ۱۵ عنوان پارسای تقاضا محور معادل ۰,۸ درصد و از تعداد ۱۴۹۷ عنوان پیشنهادی نیز تنها ۳ عنوان پیشنهادی تقاضا محور معادل ۰,۲۷ درصد بوده است که تعداد مذکور کمتر از میانگین وزارت علوم، تحقیقات و فناوری بوده است. گروه فنی و مهندسی با تعداد ۸ عنوان بیشترین پارسا و پیشنهادی تقاضا محور را داشته است. (جدول شماره ۳).

پیشنهادات:

به منظور افزایش حد نصاب نوآوری و فناوری در رساله ها و پایان نامه ها و به منظور گذار از دانشگاه نسل دوم به نسل سوم و جهش جهت نیل به پیشنهادها و پارساهای حاصل از فرآیند پژوهشهای دانشجویی به مرز ۳۰ درصد، لازم است تمهیدات ذیل برای پیشنهادها و پارساهای تقاضا محور در نظر گرفته شود:

۱. ایجاد بانک اطلاعاتی در خصوص پایان نامه ها و رساله های تقاضا محور؛
۲. تمرکز گروههای آموزشی روی پروژه های تقاضا محور؛
۳. انعقاد قرارداد واقعی با سازمانها، صنایع و ارگانهای ذیربط؛
۴. ماموریت بخش ارتباط با صنعت دانشگاه جهت شناسایی پروژه های تقاضا محور صنایع و سازمانها؛
۵. شناسایی و معرفی جبهه های داغ رشته های مختلف که پتانسیل تحقیق در مرز دانش را دارند؛

۶. رصد و شناسایی موضوعات کاربردی در لبه دانش در عاوم پایه، فنی و مهندسی، علوم کشاورزی و عاوم انسانی؛

۷. حمایت از مقالات داغ^۱، پراستناد^۲ و مرز دانش^۳ جهت افزایش میزان تولیدات علمی؛

منابع و مآخذ

۱. پژوهشگاه علوم و فناوری اطلاعات ایران (ایرانداک) irandoc.ac.ir

۲. سامانه ثبت پارسا و پیشنهاد sabt.irandoc.ac.ir

¹ . Hot papers.

² . highly cited papers.

³ . Research fronts.