



دانشگاه بیرجند

معاونت پژوهش، فناوری و نوآوری

کتابخانه مرکزی و مرکز نشر

گزارش عملکرد کاربران دانشگاه بیرجند در سامانه های اطلاعات علمی

تیرنایات شهریور ۱۴۰۱

نورنگز

هماندجو

کاکاپور

سویلیکا

مکیران

فهرست مطالب

صفحه

عنوان

۲

سامانه همانندجو 

۵

سامانه مگاپیپر 


۶

— گزارش دوره ای

۷

— آمار استفاده از منابع

۱۰

پایگاه های اطلاعاتی ایزی اکسس 

۱۳

سامانه نورمگز 

۱۵

سامانه مگیران 

۱۸

سامانه سیویلیکا 

۱۹

منابع 



سامانه همانندجو

این سامانه یکی از سامانه های پژوهشگاه علوم و فناوری اطلاعات ایران (ایرانداک) می باشد که در راستای اجرای قانون پیشگیری و مقابله با تقلب در تهیه آثار علمی ایجاد گردیده است. سامانه «هماندجو» با پشتوانه متن کامل و در حال افزایش صدها هزار عنوان از تازه ترین پایان نامه ها و رساله ها و دیگر مدارک علمی در پاسخ به خواست جامعه علمی کشور برای بهبود اخلاق علمی و حمایت از مالکیت فکری و معنوی و هم چنین پیش گیری از بد رفتاری های علمی راه اندازی شده است. همانند جویی در نوشتار پایان نامه ها و رساله ها و دیگر مدارک علمی، گامی در کمک به نگه داشت حقوق پدیدآوران و گسترش علم و فناوری و زمینه سازی برای دسترسی آزاد همگان به اطلاعات است. «هماندجو» با جست و جوی خودکار در متن کامل پایان نامه ها و رساله ها و دیگر مدارک علمی در ایرانداک و همچنین در وب، نوشته های همانند را بازیابی و اندازه ی همانندی و منبع اطلاعات همانند را نمایش می دهد. برای کاربست این سامانه، پژوهشگران و مؤسسه ها و نشریه ها و همایش ها می توانند به عضویت این سامانه در آیند و از آن پس با ورود به سامانه، نوشته های خود را بارگذاری و نتیجه همانند جویی را در کوتاه ترین زمان دریافت کنند.



هماندجویی اعضای هیات علمی دانشگاه بیرجند

اعضای هیات علمی دانشگاه بیرجند در ۳ ماهه تابستان ۱۴۰۱ جمعا تعداد ۴۶ درخواست هماندجویی داشته اند که از این تعداد ۳۶ درخواست موفق و ۱۰ درخواست دارای اشکال در نوشتار یا در دست بررسی بوده اند. از درخواست های موفق درصد همانندی ۱۹ درخواست کمتر یا مساوی ۱۵ درصد و ۱۷ درخواست بیشتر از ۱۵ درصد همانندی داشته اند. میانگین همانندی حدود ۳۳ درصد بوده است.

جدول شماره ۱. هماندجویی اعضای هیات علمی دانشگاه بیرجند در سه ماهه تابستان ۱۴۰۱

جمع	شهریور	مرداد	تیر	*
۴۶	۳۳	۲	۱۱	کل هماندجویی اساتید
۳۶	۲۵	۲	۹	هماندجویی موفق
۱۹	۱۳	—	۶	کمتر یا مساوی ۱۵ درصد همانندی
۱۷	۱۲	۲	۳	بیشتر از ۱۵ درصد همانندی
۹	۸	—	۱	در دست بررسی
۱	—	—	۱	اشکال در نوشتار (با خطای ۱۹۹ درصد همانندی)
۳۳	۲۲/۱۲	۴۷/۵	۲۹/۴	میانگین همانندی



هماندجویی کاربران (دانشجویان تحصیلات تکمیلی)

دانشجویان تحصیلات تکمیلی دانشگاه بیرجند در ۳ ماهه تابستان ۱۴۰۱ جمعا تعداد ۶۴۴ درخواست هماندجویی در سامانه هماندجو ثبت کرده اند که از این تعداد ۵۳۰ درخواست موفق، ۵۶ درخواست در دست بررسی و ۵۸ درخواست نیز دارای اشکال در نوشتار بوده اند که ویژگی های استاندارد برای دریافت گواهی هماندجویی را نداشته اند. از مجموع درخواست های موفق درصد همانندی ۱۹۹ درخواست کمتر یا مساوی ۱۵ درصد و ۳۳۱ درخواست بیشتر از ۱۵ درصد همانندی داشته اند میانگین کل همانندی ۲۱/۲۹ بوده است.

جدول شماره ۲. همانندجویی دانشجویان تحصیلات تکمیلی دانشگاه بیرجند در ۳ ماهه تابستان ۱۴۰۱

جمع	شهریور	مرداد	تیر	*
۶۴۴	۴۶۲	۵۱	۱۳۱	کل درخواست هماندجویی
۵۳۰	۳۸۶	۴۱	۱۰۳	هماندجویی موفق
۵۶	۴۱	۶	۹	در دست بررسی
۵۸	۳۵	۴	۱۹	اشکال در نوشتار (نوشتار، ویژگی های استاندارد را برای دریافت گواهی هماندجویی ندارد.)
۱۹۹	۱۳۸	۲۱	۴۰	کمتر یا مساوی ۱۵ درصد همانندی
۳۳۱	۲۴۸	۲۰	۶۳	بیشتر از ۱۵ درصد همانندی
۲۱/۲۹	۲۳/۱۹	۱۷/۳۹	۲۳/۲۹	میانگین همانندی

سامانه مگاپیپر

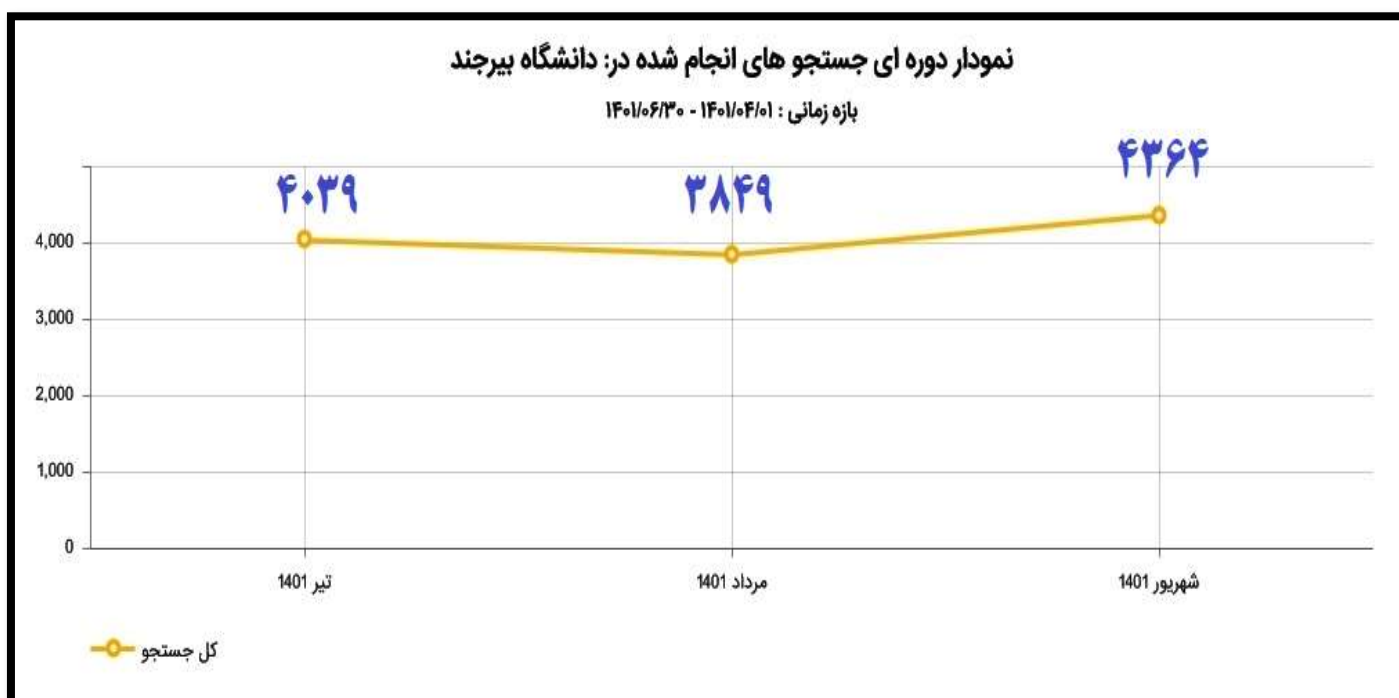
جستجوها

کاربران دانشگاه بیرجند در سه ماهه تابستان ۱۴۰۱ جمعا بالغ بر ۱۲۲۵۲ مورد جستجوی اطلاعات در پایگاه اطلاعات علمی مگاپیپر داشته اند که تعداد به تفکیک هر ماه در جدول ذیل منعکس گردیده است.

جدول شماره ۱. تعداد جستجوهای کاربران دانشگاه بیرجند در پایگاه مگاپیپر

ماه	تیر	مرداد	شهریور	جمع کل
تعداد جستجو	۴۰۳۹	۳۸۴۹	۴۳۶۴	۱۲۲۵۲

نمودار شماره ۱. تعداد جستجوهای کاربران دانشگاه بیرجند در پایگاه مگاپیپر



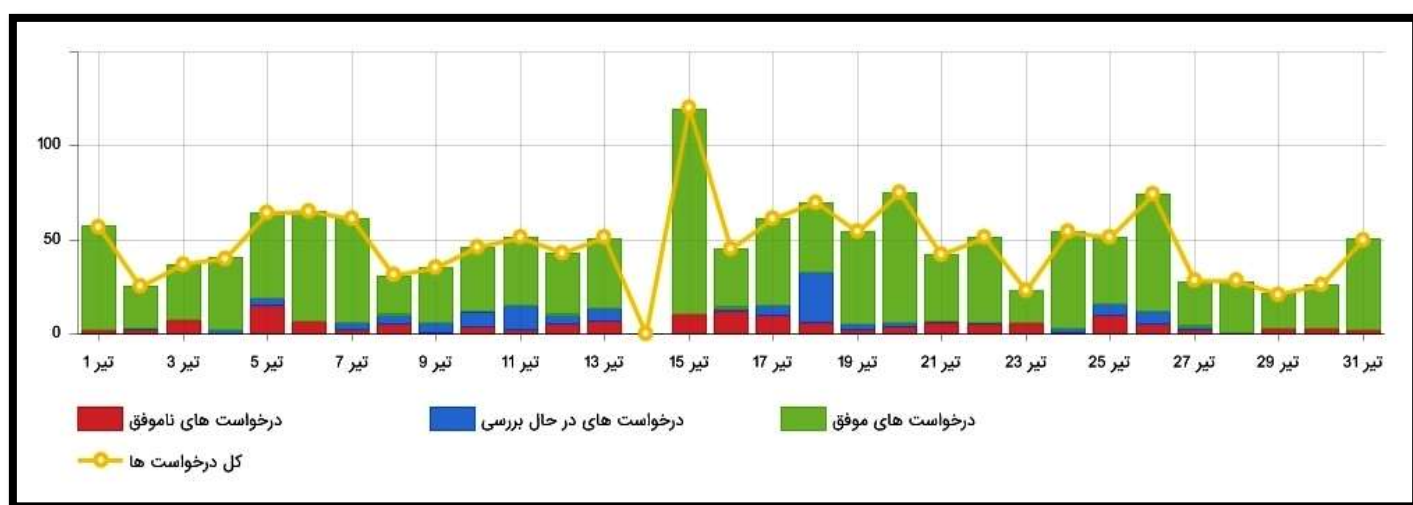
گزارش دوره ای

در سه ماهه تابستان ۱۴۰۱ کاربران دانشگاه بیرجند جمعا تعداد ۴۶۳۹ درخواست در سامانه مگاپپر ثبت نموده اند که از این تعداد ۴۰۰۱ درخواست موفق، ۴۲۶ درخواست ناموفق و ۲۱۲ درخواست در حال بررسی می باشد که اینگونه در خواستها معمولا منجر به پاسخ مثبت نمی شوند. آمار درخواستهای کاربران دانشگاه بیرجند به تفکیک ماه در جدول و نمودار ذیل منعکس گردیده است.

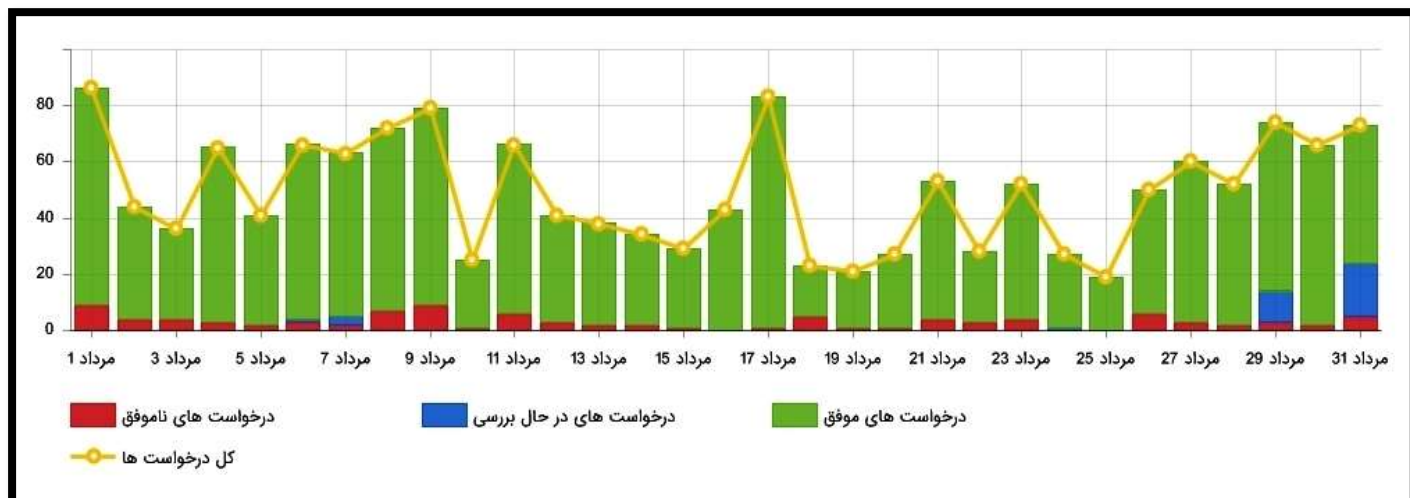
جدول شماره ۱. درخواستهای کاربران دانشگاه بیرجند به تفکیک ماه

ماه	درخواستها	موفق	ناموفق	در حال بررسی	کل درخواستها
تیر	۱۲۱۸	۱۴۹	۱۱۲	۱۴۷۹	۱۴۷۹
مرداد	۱۴۰۳	۹۸	۳۵	۱۵۳۶	۱۵۳۶
شهریور	۱۳۸۰	۱۷۹	۶۵	۱۶۲۴	۱۶۲۴
جمع کل	۴۰۰۱	۴۲۶	۲۱۲	۴۶۳۹	۴۶۳۹

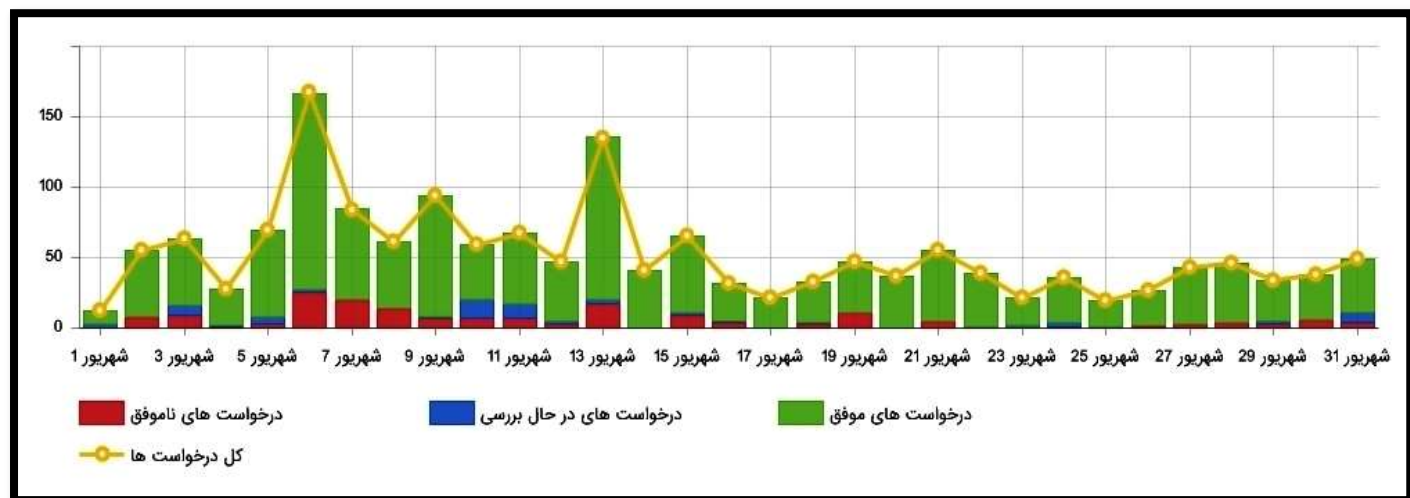
نمودار شماره ۱. نمودار درخواستهای کاربران دانشگاه بیرجند تیرماه ۱۴۰۱



نمودار شماره ۲. نمودار درخواستهای کاربران دانشگاه بیرجند مردادماه ۱۴۰۱



نمودار شماره ۳. نمودار درخواستهای کاربران دانشگاه بیرجند شهریورماه ۱۴۰۱



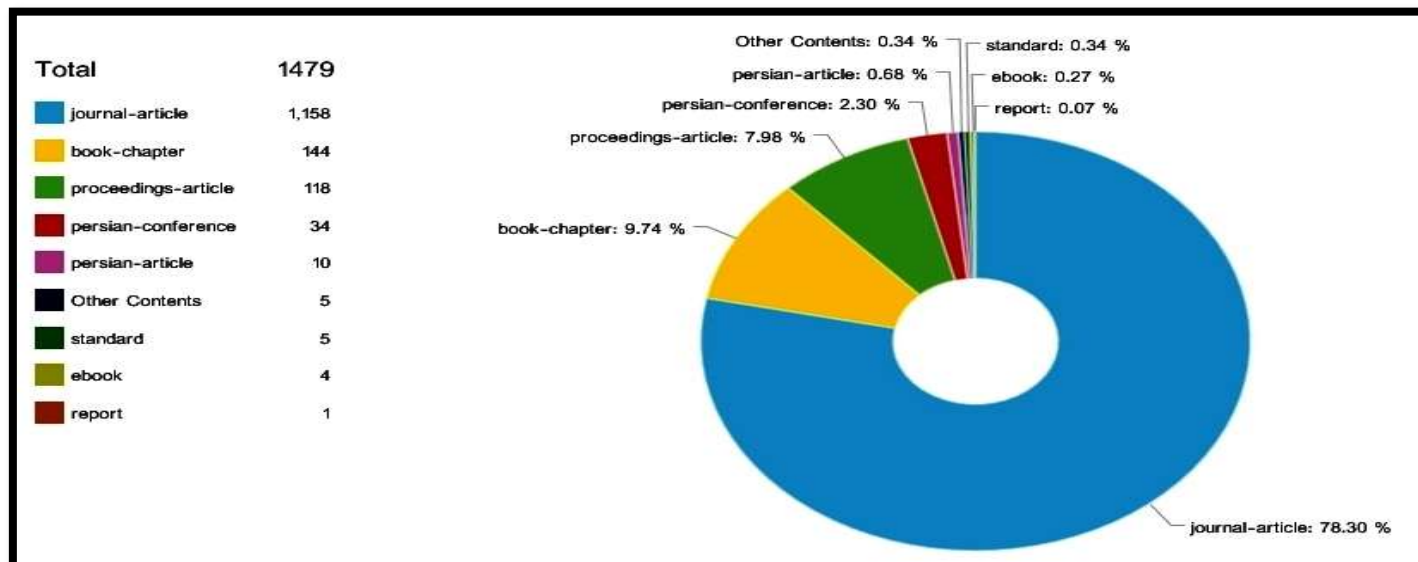
آمار استفاده از منابع

کاربران دانشگاه بیرجند در سه ماهه تابستان ۱۴۰۱ جمعا تعداد ۴۶۳۹ درخواست در سامانه مگاپپر ثبت نموده اند که از این تعداد ۳۵۰۰ درخواست مقاله لاتین، ۲۲۹ مقاله کنفرانسی فارسی، ۳۱۷ مقاله کنفرانسی لاتین، ۵۱۶ فصل کتاب، ۴ کتاب الکترونیک، ۴۴ مقاله فارسی، ۵ گزارش، ۱۳ استاندارد و ۱۱ درخواست از سایر منابع داشته اند که آمار آنها به تفکیک جدول و نمودارهای ذیل ارائه گردیده است.

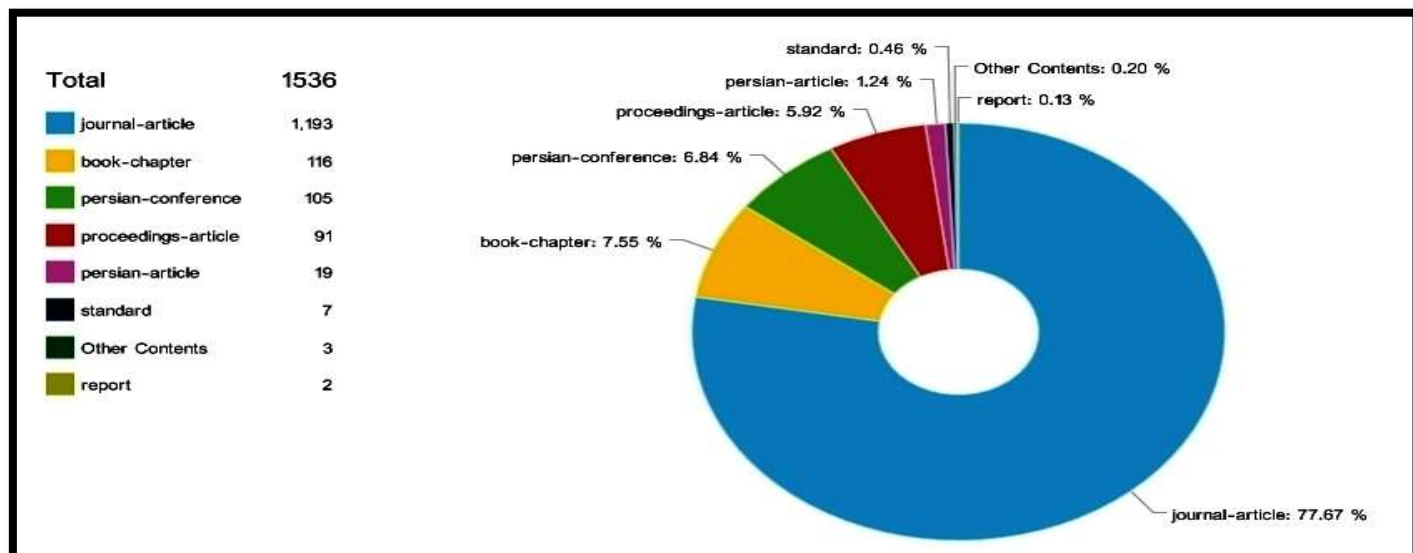
جدول شماره ۲. آمار استفاده از منابع به تفکیک نوع منبع و زمان درخواست

نوع منبع	تیر	مرداد	شهریور	جمع
journal-article	۱۱۵۸	۱۱۹۳	۱۱۴۹	۳۵۰۰
persian-conference	۳۴	۱۰۵	۹۰	۲۲۹
proceedings-article	۱۱۸	۹۱	۱۰۸	۳۱۷
book-chapter	۱۴۴	۱۱۶	۲۵۶	۵۱۶
ebook	۴	—	—	۴
persian-article	۱۰	۱۹	۱۵	۴۴
thesis	—	—	—	—
report	۱	۲	۲	۵
standard	۵	۷	۱	۱۳
Other Contents	۵	۳	۳	۱۱
جمع کل	۱۴۷۹	۱۵۳۶	۱۶۲۴	۴۶۳۹

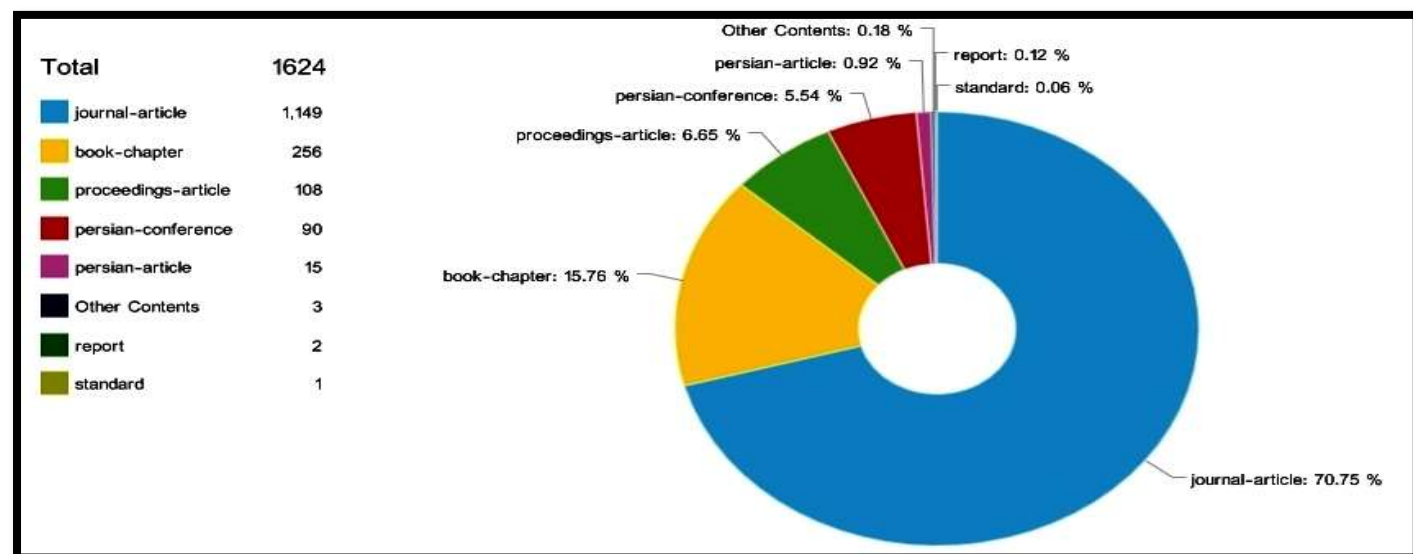
نمودار شماره ۴. نمودار منابع درخواستی در تیرماه ۱۴۰۱



نمودار شماره ۵. نمودار منابع درخواستی در مرداد ماه ۱۴۰۱



نمودار شماره ۶. نمودار منابع درخواستی در شهریور ماه ۱۴۰۱



پایگاه های اطلاعاتی ایزی اکسس

پایگاههای پر مراجعه

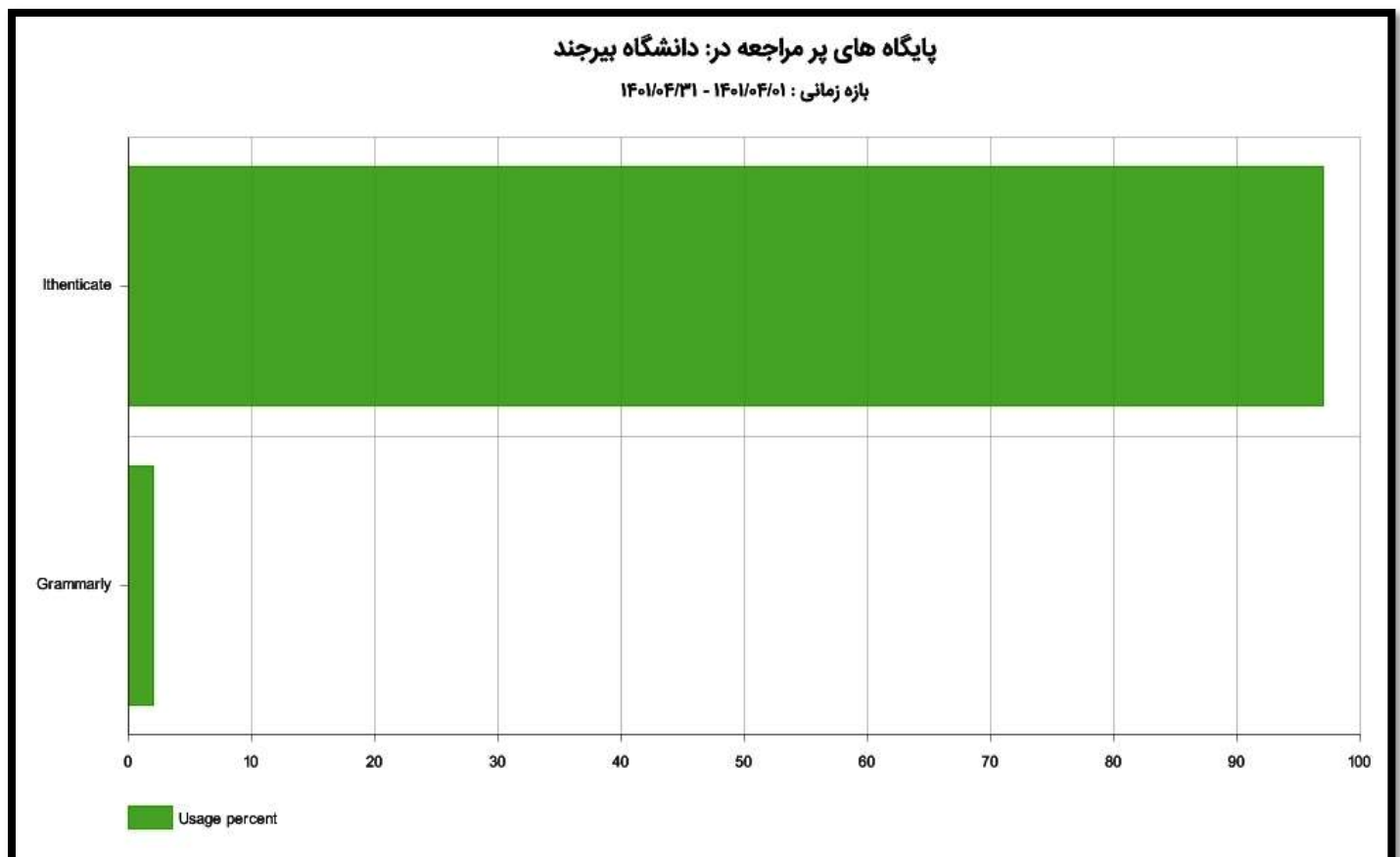
کاربران دانشگاه بیرجند در تیرماه ۱۴۰۱ بیشترین استفاده از پایگاه های اطلاعاتی ایزی اکسس را در پایگاه های

lthenticate، با حدود ۹۷ درصد و **Grammarly** با ۲ درصد داشته اند.

آمار استفاده کاربران از پایگاههای پر مراجعه ایزی اکسس در فروردین ماه به شرح جدول ذیل می باشد
لازم به ذکر است گزارش ارائه شده بر اساس درخواست های ثبت شده در دسترسی مستقیم پایگاه ها می باشد.

جدول شماره ۳. پایگاههای اطلاعاتی ایزی اکسس با بیشترین استفاده در تیرماه ۱۴۰۱

عنوان پایگاه	درصد استفاده
lthenticate	۹۷
Grammarly	۲

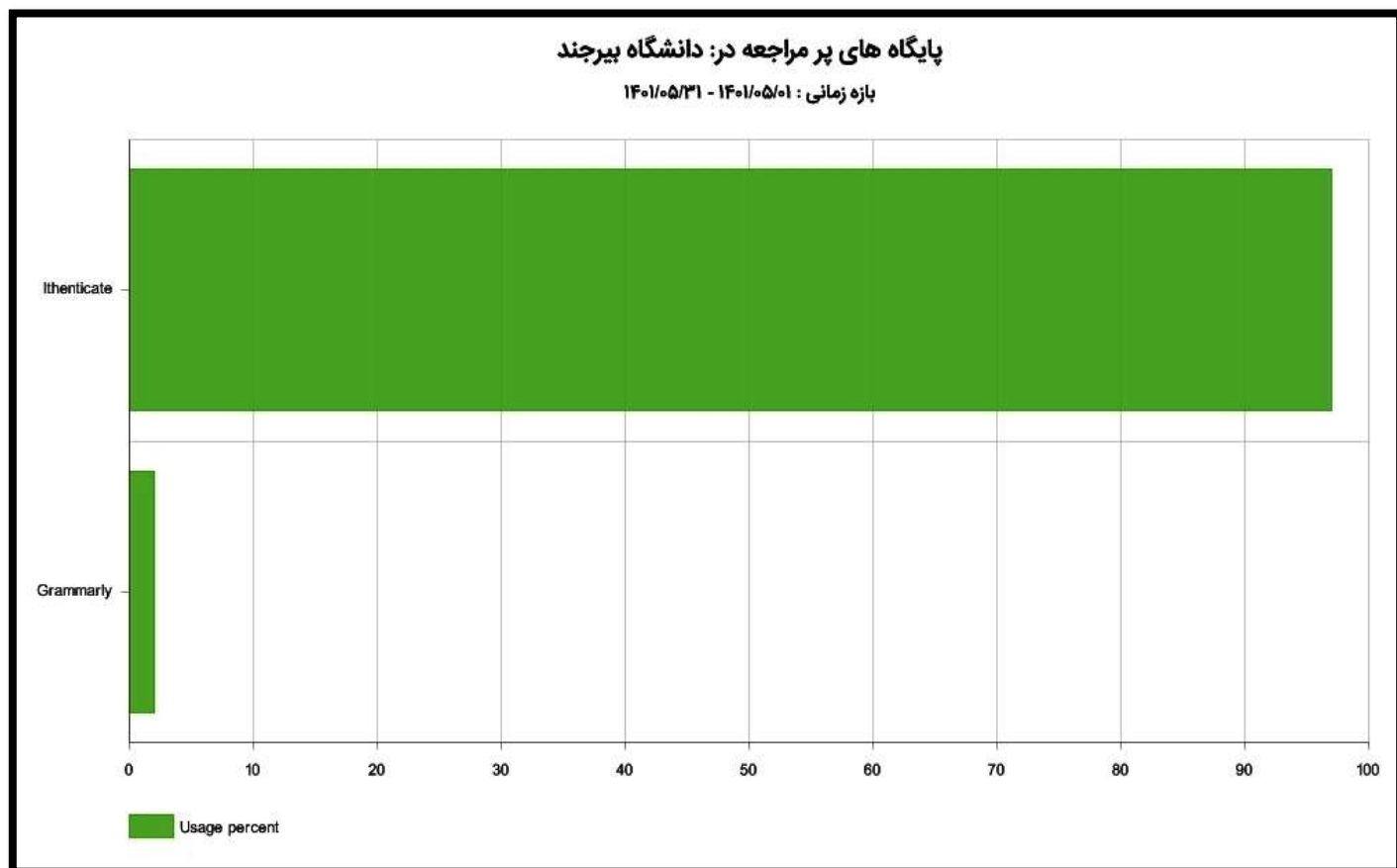


در مرداد ماه ۱۴۰۱ بیشترین استفاده از پایگاه های اطلاعاتی ایزی اکسس در پایگاه Ithenticate با حدود ۹۷ درصد بوده است.

آمار استفاده کاربران از پایگاههای پر مراجعه ایزی اکسس در اردیبهشت ماه به شرح جدول ذیل می باشد

جدول شماره ۴. پایگاههای اطلاعاتی ایزی اکسس با بیشترین استفاده در مرداد ماه ۱۴۰۱

عنوان پایگاه	درصد استفاده
Ithenticate	۹۷
Grammarly	۲

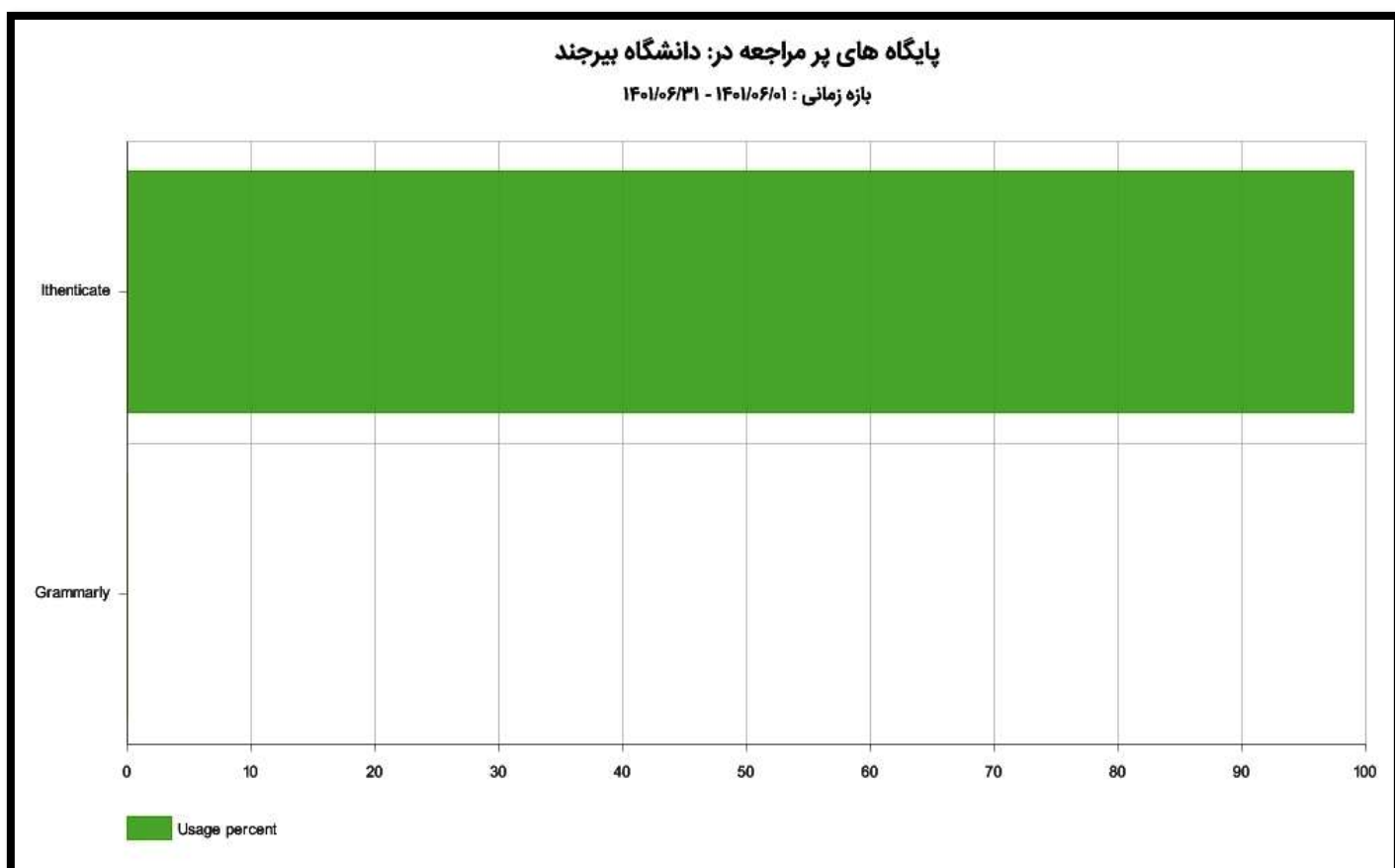


در شهریور ماه ۱۴۰۱ بیشترین استفاده از پایگاه های اطلاعاتی ایزی اکسس در پایگاه Ithenticate با **حدود ۹۹ درصد** بوده است.

آمار استفاده کاربران از پایگاههای پر مراجعه ایزی اکسس در خرداد ماه به شرح جدول ذیل می باشد .

جدول شماره ۵. پایگاههای اطلاعاتی ایزی اکسس با بیشترین استفاده در شهریور ماه ۱۴۰۱

عنوان پایگاه	درصد استفاده
Ithenticate	۹۹
Grammarly	کمتر از ۱



سامانه نورمگز

درباره نورمگز

پایگاه مجلات تخصصی نور از مجموعه پایگاه های مرکز تحقیقات کامپیوتری علوم اسلامی است که وظیفه شناسایی و عرضه مجلات تخصصی علوم انسانی و اسلامی را بر عهده دارد. با ورود اینترنت به عرصه اطلاع رسانی علمی، این کارکرد ابعاد گسترده تری یافته و این امکان فراهم شده است تا بسیاری از مجلات نیز با به کار گیری ابزار جدید به شکلی نو و کارآمدتر در اختیار محققان قرار گیرند. در همین راستا شبکه جهانی نور وابسته به مرکز تحقیقات کامپیوتری علوم اسلامی از سال ۱۳۷۷ اقدام به عرضه مجلات مربوط به علوم اسلامی و علوم انسانی بر روی پایگاه حوزه نمود. استقبال کاربران از یک سو و قابلیت های روز افزون مورد نیاز متخصصان مراجعه کننده از سوی دیگر، این شبکه را بر آن داشت تا با راه اندازی «پایگاه مجلات تخصصی نور» پاسخگوی این نیاز باشد. آنچه در این پایگاه عرضه شده است از مهرماه سال ۱۳۸۴ تا کنون می باشد.

جدول شماره ۶. تعداد دانلود های کاربران دانشگاه بیرجند از سامانه نورمگز بر اساس IP در تابستان ۱۴۰۱

ماه	تیر	مرداد	شهریور	جمع کل
تعداد	۳۱۸	۱۳۹	۱۸۰	۶۳۷

نمودار تعداد دانلودها از پایگاه نورمگز





جدول شماره ۷. تعداد دانلود سه ماهه تابستان ۱۴۰۱ بر اساس IP

اعتبار دانلود مصرف شده	نوع فایل	تعداد دانلود	IP
۲	PDF	۲	۵,۲۰۱,۱۷۰,۱۴۴
۸	PDF	۸	۷۸,۳۸,۱۲۳,۱۹۰
۷۵	PDF	۷۵	۷۸,۳۸,۱۲۵,۱۰
۷۰	PDF	۷۰	۷۸,۳۸,۱۲۵,۱۱
۵۴	PDF	۵۴	۷۸,۳۸,۱۲۵,۲
۱	PDF	۱	۷۸,۳۸,۱۲۵,۲۴۴
۱	PDF	۱	۷۸,۳۸,۱۲۵,۲۴۵
۶۹	PDF	۶۹	۷۸,۳۸,۱۲۵,۳
۳۹	PDF	۳۹	۷۸,۳۸,۱۲۵,۴
۸۷	PDF	۸۷	۷۸,۳۸,۱۲۵,۵
۵۵	PDF	۵۵	۷۸,۳۸,۱۲۵,۶
۳۴	PDF	۳۴	۷۸,۳۸,۱۲۵,۷
۱۰۰	PDF	۱۰۰	۷۸,۳۸,۱۲۵,۸
۳۸	PDF	۳۸	۷۸,۳۸,۱۲۵,۹

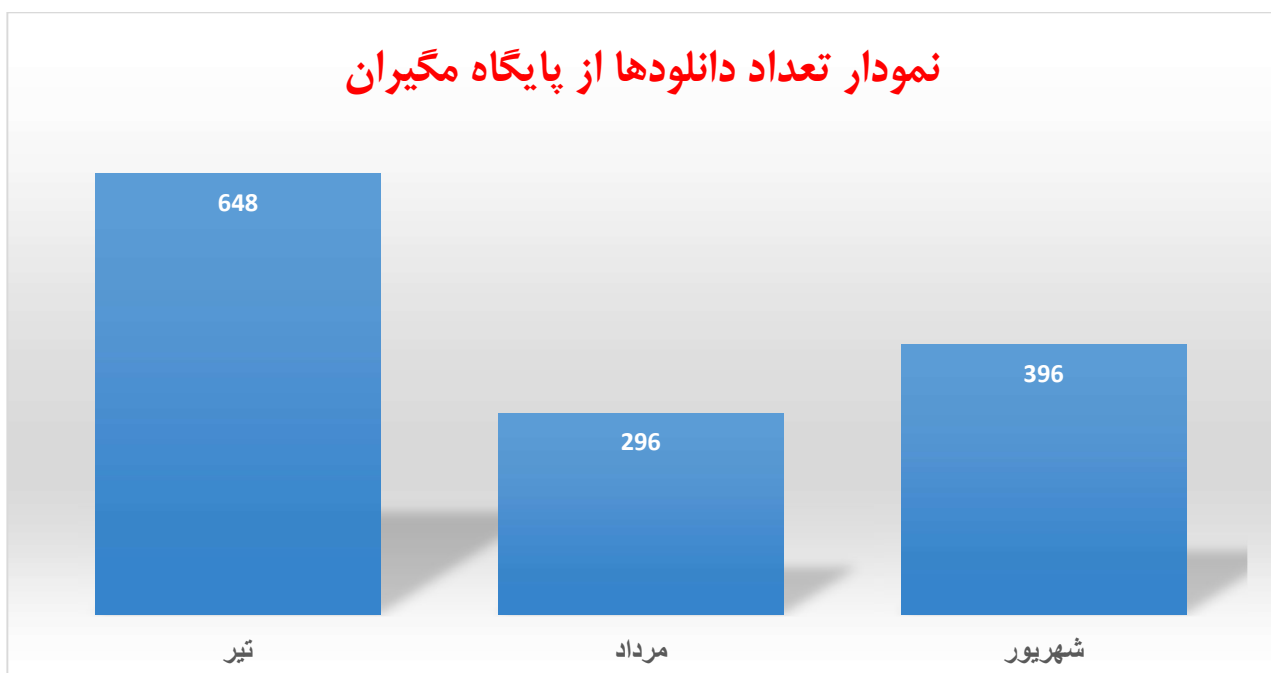
سامانه مگیران

مگیران، در سال ۱۳۸۰ توسط بخش خصوصی راه‌اندازی شد تا در صنعت نوپای اطلاع‌رسانی آن روزها پایگاهی برای معرفی و عرضه مطبوعات علمی و تخصصی کشور و ابزاری راهگشا برای پژوهشگران این مرز و بوم باشد. طی سال‌ها تلاش کردیم که این پایگاه به عنوان مرجعی معتبر، فراگیر و روزآمد از اطلاعات و مندرجات نشریات علمی و تخصصی کشور، ابزاری مفید و راهگشا برای پژوهشگران و علاقمندان باشد تا به راحتی مجلات و منابع مورد نیاز خود را بیابند و در مطالعات خود به کار گیرند. یکی از اهداف مگیران پوشش همه نشریات کشور است. اما با توجه به محدودیت امکانات و گرایش اصلی سایت به عنوان یک سایت مرجع در حال حاضر خدمات کامل ما به نشریات علمی و تخصصی ارایه می‌شود و در مورد مجلات عمومی و نشریات خبری تنها به درج شناسنامه آنها بسنده می‌کنیم. هم‌اکنون نیز با همراهی مدیران نشریات، بیش از ۳۰۰۰ عنوان مجله علمی و تخصصی در موضوعات مختلف در این پایگاه گردآوری شده‌اند که اطلاعات، فهرست مندرجات و متن بسیاری از مقالات آنها با خدمات متعدد و متنوع در دسترس کاربران مگیران است. بسیاری از خدمات مگیران به صورت رایگان است اما دسترسی به متن مقالات و برخی خدمات تکمیلی با پرداخت حق اشتراک سالانه در اختیار کاربران قرار می‌گیرد.

جدول شماره ۸. تعداد دانلود مقاله کاربران دانشگاه بیرجند بر اساس ماه از پایگاه مگیران

ماه	تیر	مرداد	شهریور	جمع کل
تعداد	۶۴۸	۲۹۶	۳۹۶	۱۳۴۰

نمودار تعداد دانلودها از پایگاه مگیران





جدول شماره ۹. تعداد دانلود مقاله سه ماهه کاربران دانشگاه بیرجند بر اساس IP از پایگاه مگیران

تعداد دانلود	IP
۱۸۴	۷۸,۳۸,۱۲۵,۵
۱۳۷	۷۸,۳۸,۱۲۵,۱۱
۱۰۱	۷۸,۳۸,۱۲۵,۱۰
۹۲	۷۸,۳۸,۱۲۵,۹
۹۲	۷۸,۳۸,۱۲۵,۶
۸۷	۷۸,۳۸,۱۲۵,۳
۷۷	۷۸,۳۸,۱۲۵,۸
۷۵	۷۸,۳۸,۱۲۵,۷
۶۰	۷۸,۳۸,۱۲۵,۲
۵۷	۷۸,۳۸,۱۲۵,۴
۷	۷۸,۳۸,۱۲۳,۱۹۰
۴	۷۸,۳۸,۱۲۵,۲۲۹
۳	۷۸,۳۸,۱۲۵,۲۴۶
۳	۷۸,۳۸,۱۲۵,۲۴۷
۲	۷۸,۳۸,۱۲۵,۲۴۵
۱	۵,۲۰۱,۱۶۹,۱۷۲
۱	۷۸,۳۸,۱۲۵,۲۲۷
۱	۵,۲۰۱,۱۶۸,۳
۱	۵,۲۰۱,۱۷۱,۱۸۰
۱	۵,۲۰۱,۱۷۱,۳۴

جدول شماره ۱۰. بیست نشریه پر مراجعه از پایگاه مگیران در سه ماهه تابستان ۱۴۰۱

تعداد دانلود	نام نشریه	کد نشریه
۲۴	روان شناسی مدرسه	۳۶۴۲
۱۹	رویش روان شناسی	۶۴۹۶
۱۹	پژوهش در برنامه ریزی درسی	۳۴۴۷
۱۸	راهبردهای آموزش در علوم پزشکی	۵۷۰۷
۱۸	کودکان استثنایی	۲۸۴۵
۱۷	مطالعات ناتوانی	۶۸۷۰
۱۴	ناتوانی های یادگیری	۶۴۵۷
۱۴	مطالعات روانشناسی تربیتی	۵۳۵۲
۱۳	پژوهش در نظام های آموزشی	۵۶۱۸
۱۲	پژوهش در یادگیری آموزشگاهی و مجازی	۵۹۸۵
۱۰	اندیشه های نوین تربیتی	۳۷۲۲
۱۰	راهبردهای شناختی در یادگیری	۷۳۲۲
۱۰	پژوهش های کاربردی روانشناختی	۶۲۸۸
۱۰	نوآوری های آموزشی	۳۲۵۶
۱۰	دانش و پژوهش در روانشناسی کاربردی	۱۴۱۷
۹	پیشرفت های نوین در روانشناسی، علوم تربیتی و آموزش و پرورش	۲۳۳۷
۹	طب توانبخشی	۶۵۳۵
۹	علوم روانشناختی	۲۸۴۳
۹	تربیت اسلامی	۴۰۵۹
۹	مطالعات آموزشی و آموزشگاهی	۶۷۶۸

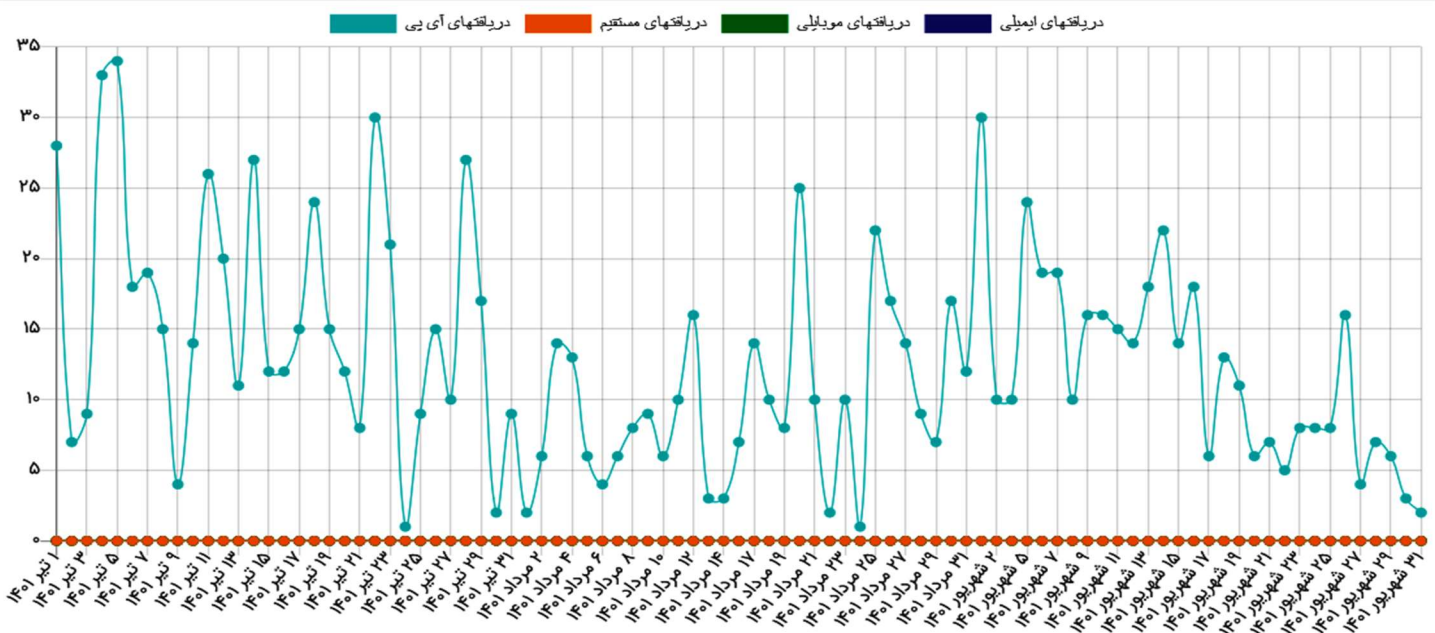
سامانه سیولیکا

سیولیکا یک دایره المعارف تخصصی برای کلیه رشته های علوم است که هدف از راه اندازی آن، ایجاد بستری مناسب جهت جلوگیری از پراکنده شدن نتایج تحقیق ها و مطالعات محققان و دانشمندان ایرانی است. تحقیقاتی که بدون شک سرمایه کشور هستند. چرا که در دسترس بودن کلیه کارهای قبلی به صورت یک مجموعه که با چند دکمه میتوانید به آنها دسترسی داشته باشید، جلوی بسیاری از دوباره کاری ها را خواهد گرفت و مطمئناً ابزاری قدرتمند برای داوران مقالات کنفرانس های آتی، و نیز دانشجویان مقاطع تحصیلات تکمیلی که در پی انجام پایان نامه خود هستند، خواهد بود. و البته یکی از بزرگترین دستاوردهای این پایگاه در هم شکستن تمرکزگرایی و از بین بردن مرزهای جغرافیایی و فواصل برای دسترسی به اطلاعات و دانش می باشد. اولویت اصلی مجموعه سیولیکا، نمایه سازی و انتشار مقالات کنفرانسهای کشور می باشد. برای دسترسی به این مقالات می توانید به سایت سیولیکا با آدرس <http://www.civilica.com> مراجعه نمایید. از طریق بخشهای جستجو می توانید به مقالات مورد نظر خود برسید.

در جدول ذیل تعداد دانلود مقاله از سامانه سیولیکا توسط کاربران دانشگاه بیرجند به تصویر کشیده شده است.

جدول شماره ۱۱. تعداد دانلود مقاله کاربران دانشگاه بیرجند بر اساس ماه از پایگاه سیولیکا

ماه	تیر	مرداد	شهریور	جمع کل
تعداد	۵۰۴	۲۹۰	۳۶۶	۱۱۶۰



<https://tik.irandoc.ac.ir>

<https://megapaper.ir>

<http://ezaccess.ir>

<https://www.noormags.ir>

<https://www.magiran.com>

<http://www.CIVILICA.com>