

# راهنمای استفاده از پورتال کتابخانه مرکزی و مرکز نشر دانشگاه بیرجند

[Libraryportal.birjand.ac.ir/simorghportal](http://Libraryportal.birjand.ac.ir/simorghportal)

پورتال صفحه ای در وب است که امکاناتی را به صورت مجازی در اختیار کاربر قرار می دهد و دسترسی آسان را بدون توجه به محل فیزیکی در مورد هر چیزی که کاربر نیاز دارد، برای او فراهم می کند. پورتال کتابخانه مرکزی نیز امکان دسترسی آنلاین به خدمات کتابخانه مرکزی و مرکز نشر دانشگاه بیرجند را برای کاربران فراهم می سازد.

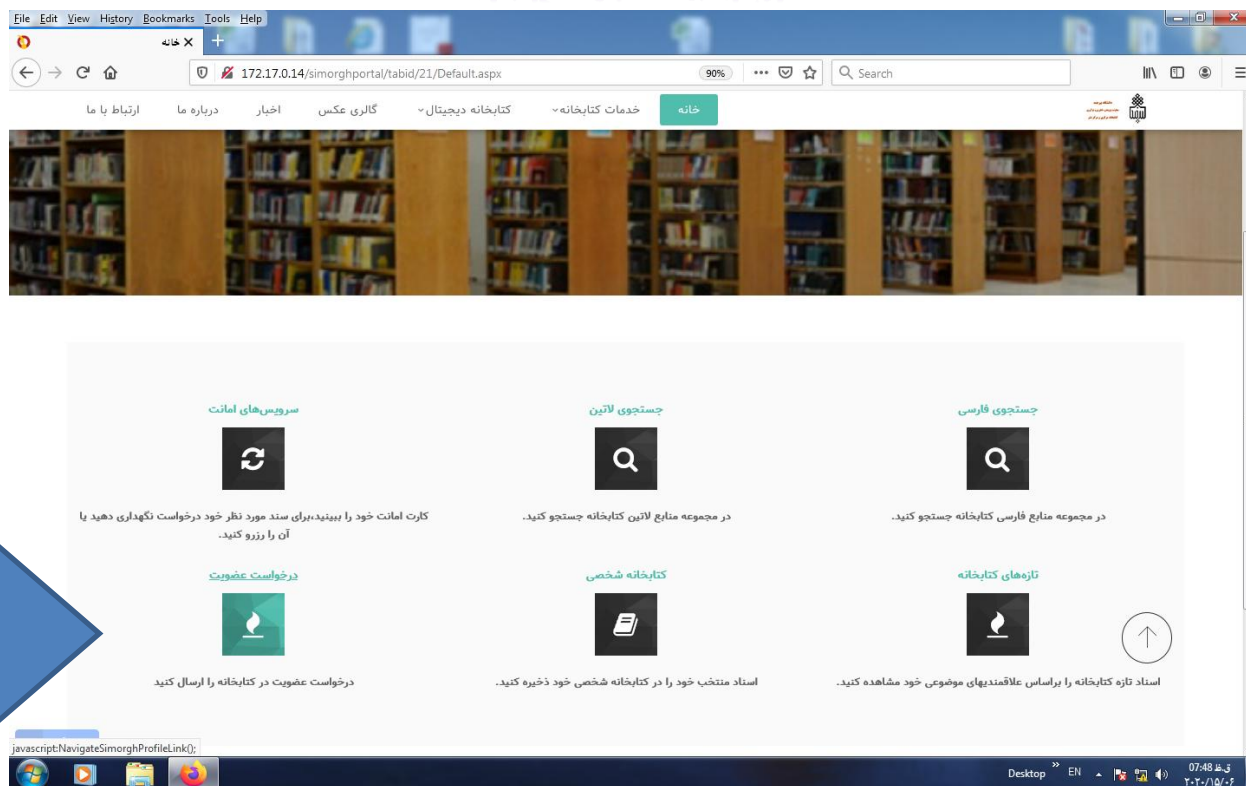
## فهرست مطالب:

- راهنمای تغییر رمز عبور کاربران ..... ۲-۳
- راهنمای جستجوی منابع فارسی و لاتین ..... ۴-۷
- راهنمای استفاده از کتابخانه شخصی ..... ۸-۱۲
- راهنمای تمدید کتاب ..... ۱۳-۱۴

# راهنمای استفاده از پورتال کتابخانه مرکزی و مرکز نشر دانشگاه بیرجند

Libraryportal.birjand.ac.ir/simorghportal

## راهنمای تغییر رمز عبور کاربران



- 1- کلیه کاربران کتابخانه مرکزی و مرکز نشر، بعد از وارد کردن آدرس اینترنتی فوق، جهت ورود به پورتال از نام کاربری کدملی و رمز عبور ۱۲۳۴۵۶۷۸۹ می‌توانند استفاده نمایند. اما بهتر است جهت امنیت بالاتر بلافاصله بعد از ورود اولیه به پورتال، نسبت به تغییر رمز عبور از طریق ماژول درخواست عضویت اقدام نمایند.

# راه‌نمای استفاده از پورتال کتابخانه مرکزی و مرکز نشر دانشگاه بیرجند

Libraryportal.birjand.ac.ir/simorghportal

The screenshot shows a web browser window displaying the user profile page of the Library Portal. The page title is "تنظیمات حساب" (Account Settings). The user's profile information is as follows:

- نام کاربری: 0651722276
- نام نمایشی: \* فروزان
- آدرس ایمیل: \* nasrin\_b\_55@yahoo.com

Navigation tabs include: مدیریت حساب, مدیریت مشخصات, ارتباطات, پروفایل سیمرغ, and مدیریت خدمات. The "مدیریت کلمه عبور" (Change Password) section is active, showing instructions: "به منظور تغییر کلمه عبور خود، ابتدا کلمه عبور کنونی خود را وارد کرده، سپس کلمه عبور جدید و تکرار آن را وارد نمایید." The form includes fields for:

- کلمه عبور فعلی: (masked with dots)
- کلمه عبور جدید: (masked with dots, with a strength indicator showing "ضعیف")
- تکرار کلمه عبور: (masked with dots, with a strength indicator showing "ضعیف")

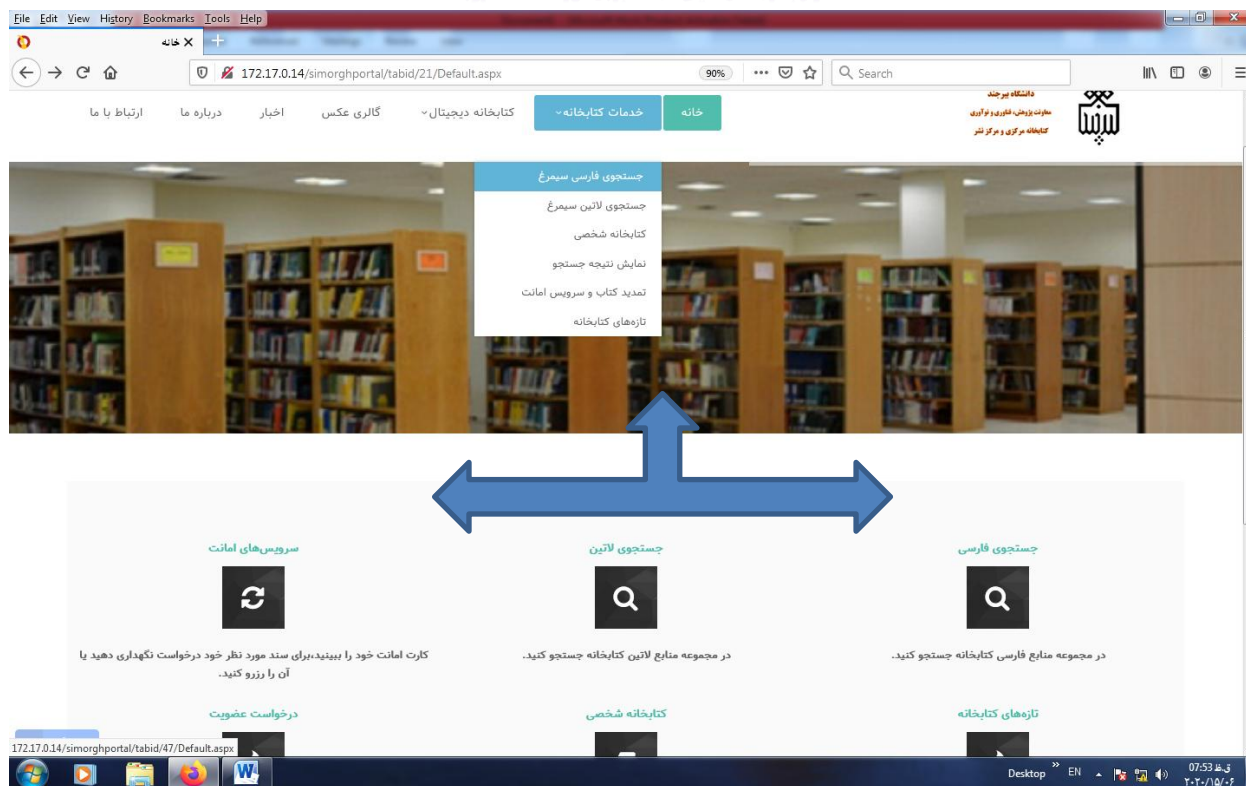
A large blue arrow points to the "تغییر کلمه عبور" button at the bottom right of the form. The browser's taskbar at the bottom shows the date and time as 13:51 on 20/10/06.

۲- سپس با استفاده از تب مدیریت حساب، نسبت به تغییر کلمه عبور خود اقدام نمایید. همانطور که در تصویر دیده می شود وارد کردن ایمیل نیز برای تغییر رمز عبور الزامی است. (رمز عبور جدید حداقل ۷ کاراکتر باید باشد)

# راهنمای استفاده از پورتال کتابخانه مرکزی و مرکز نشر دانشگاه بیرجند

Libraryportal.birjand.ac.ir/simorghportal

## راهنمای جستجوی فارسی و لاتین



۳- جهت جستجوی منابع فارسی و لاتین پورتال سیمرغ هم از تب خدمات کتابخانه و هم از ماژول های جستجوی فارسی و جستجوی لاتین پورتال می توان استفاده کرد.

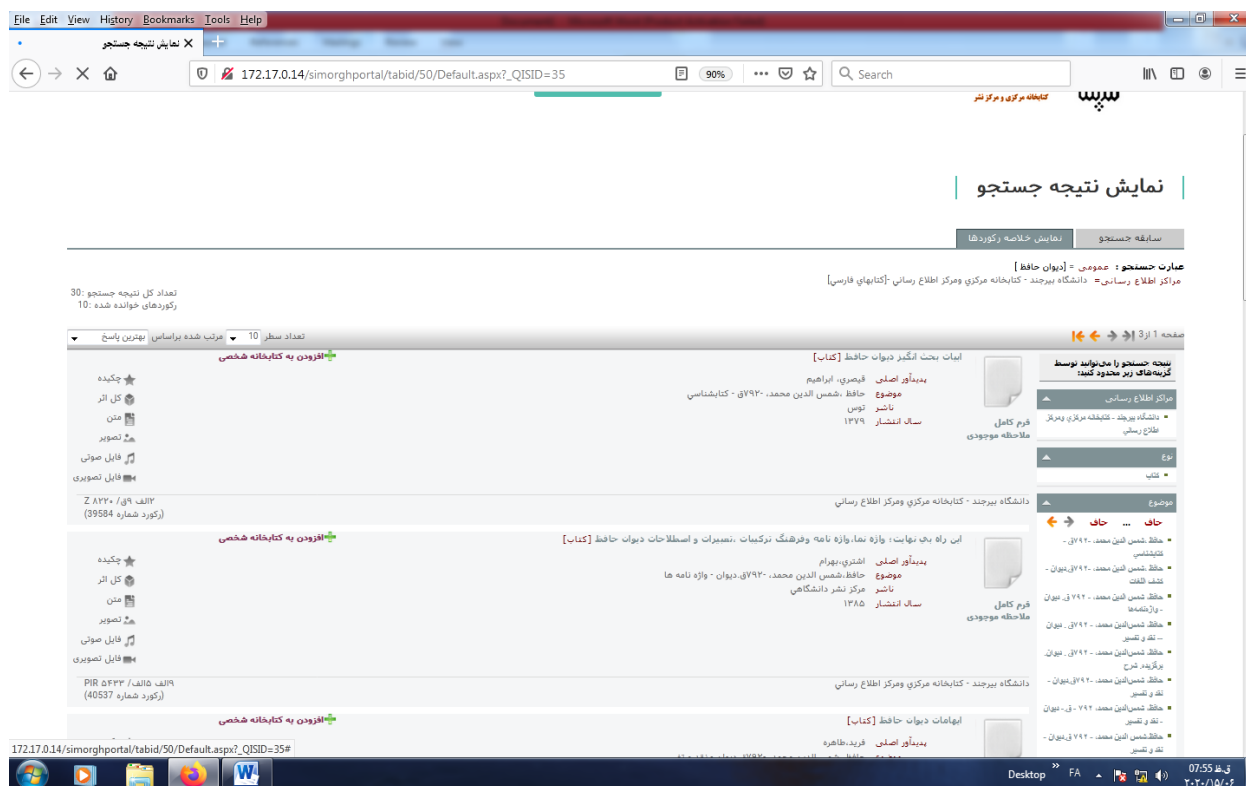
# راه‌نمای استفاده از پورتال کتابخانه مرکزی و مرکز نشر دانشگاه بیرجند

Libraryportal.birjand.ac.ir/simorghportal

۴- برای جستجوی منبع مورد نیاز بعد از وارد نمودن عبارت جستجو و انتخاب نوع پایگاه داده، پورتال منبع درخواست شده را جست و جو خواهد کرد.

# راه‌نمای استفاده از پورتال کتابخانه مرکزی و مرکز نشر دانشگاه بیرجند

Libraryportal.birjand.ac.ir/simorghportal



۵- در صفحه نمایش جستجو می‌توان به اطلاعات خلاصه و کامل کتابشناختی، سند مورد نیاز دست یافت.

# راهنمای استفاده از پورتال کتابخانه مرکزی و مرکز نشر دانشگاه بیرجند

Libraryportal.birjand.ac.ir/simorghportal

The screenshot shows a web browser window displaying the library portal. The address bar shows the URL: 172.17.0.14/simorghportal/tabid/50/Default.aspx?RQ=GetVolList&mf=39584&... The page features a navigation menu with options like 'خانه' (Home), 'خدمات کتابخانه' (Library Services), 'کتابخانه دیجیتال' (Digital Library), 'گالری عکس' (Image Gallery), 'اخبار' (News), 'درباره ما' (About Us), and 'ارتباط با ما' (Contact Us). The main content area is titled 'نمایش نتیجه جستجو' (Search Results) and shows a table of search results. The table has columns for 'ردیف' (Row), 'نسخه' (Edition), 'مخزن' (Storage), 'شماره ثبت' (Registration Number), 'کد مرادف' (Synonym Code), 'شماره بازیابی' (Recovery Number), 'وضعیت' (Status), and 'تاریخ بازگشت' (Return Date). Two results are shown, both with a status of 'موجود' (Available) and a 'نگهداری سند' (Document Preservation) button. Below the table, there is a footer with copyright information: 'حقوق مولف برای شرکت نوسا محفوظ است 1399 | حریم خصوصی | شرایط استفاده'.

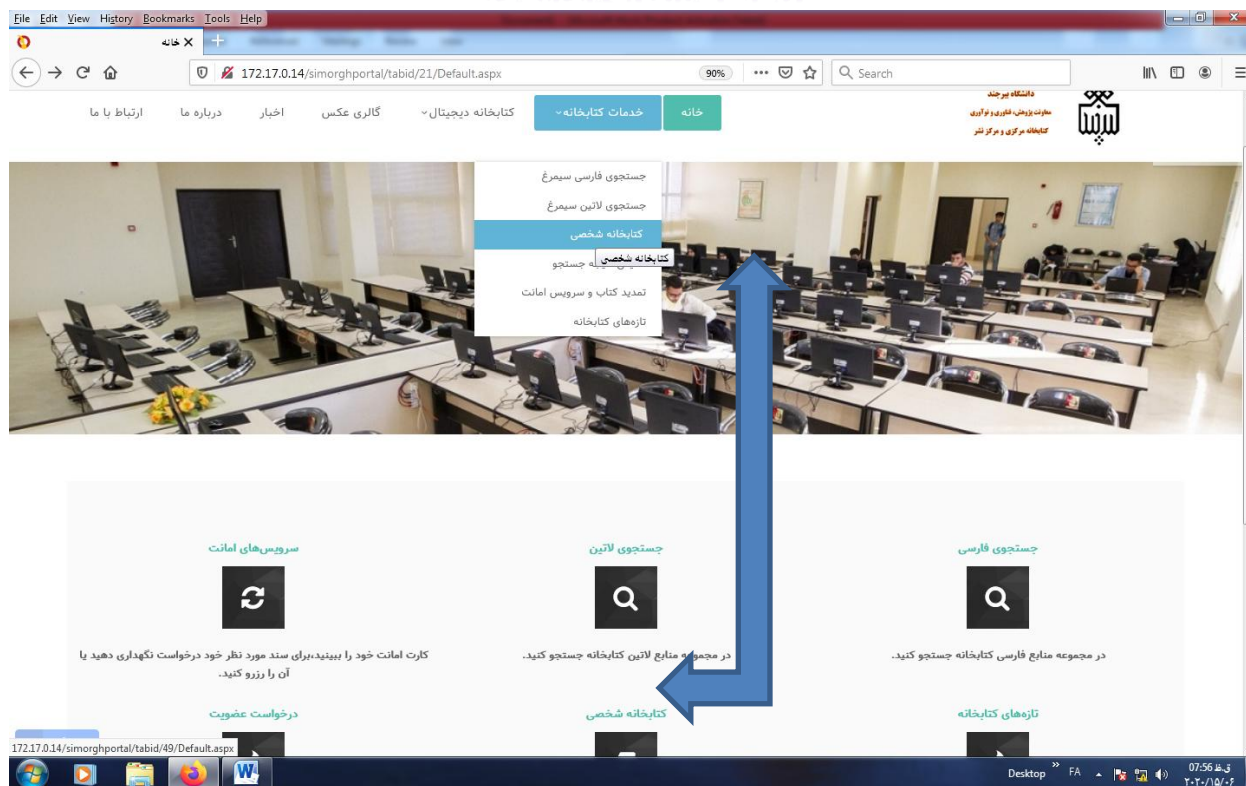
ردیف	نسخه	مخزن	شماره ثبت	کد مرادف	شماره بازیابی	وضعیت	تاریخ بازگشت
1	1	مخزن اصلی	۲۱۵۳۹	BF21539	ن. 1 ج. 1، 2، 3، 4، 5، 6، 7، 8، 9، 10، 11، 12، 13، 14، 15، 16، 17، 18، 19، 20، 21، 22، 23، 24، 25، 26، 27، 28، 29، 30، 31، 32، 33، 34، 35، 36، 37، 38، 39، 40، 41، 42، 43، 44، 45، 46، 47، 48، 49، 50، 51، 52، 53، 54، 55، 56، 57، 58، 59، 60، 61، 62، 63، 64، 65، 66، 67، 68، 69، 70، 71، 72، 73، 74، 75، 76، 77، 78، 79، 80، 81، 82، 83، 84، 85، 86، 87، 88، 89، 90، 91، 92، 93، 94، 95، 96، 97، 98، 99، 100	موجود	
2	1	مخزن اصلی	۲۸۴۴۴	BF28494	ن. 1 ج. 1، 2، 3، 4، 5، 6، 7، 8، 9، 10، 11، 12، 13، 14، 15، 16، 17، 18، 19، 20، 21، 22، 23، 24، 25، 26، 27، 28، 29، 30، 31، 32، 33، 34، 35، 36، 37، 38، 39، 40، 41، 42، 43، 44، 45، 46، 47، 48، 49، 50، 51، 52، 53، 54، 55، 56، 57، 58، 59، 60، 61، 62، 63، 64، 65، 66، 67، 68، 69، 70، 71، 72، 73، 74، 75، 76، 77، 78، 79، 80، 81، 82، 83، 84، 85، 86، 87، 88، 89، 90، 91، 92، 93، 94، 95، 96، 97، 98، 99، 100	موجود	

۹- همچنین بعد از ملاحظه موجودی سند، در صورت امانت و موجود نبودن، می توان با استفاده از گزینه نگهداری سند، آنرا رزرو کرد.

# راهنمای استفاده از پورتال کتابخانه مرکزی و مرکز نشر دانشگاه بیرجند

Libraryportal.birjand.ac.ir/simorghportal

## راهنمای استفاده از کتابخانه شخصی

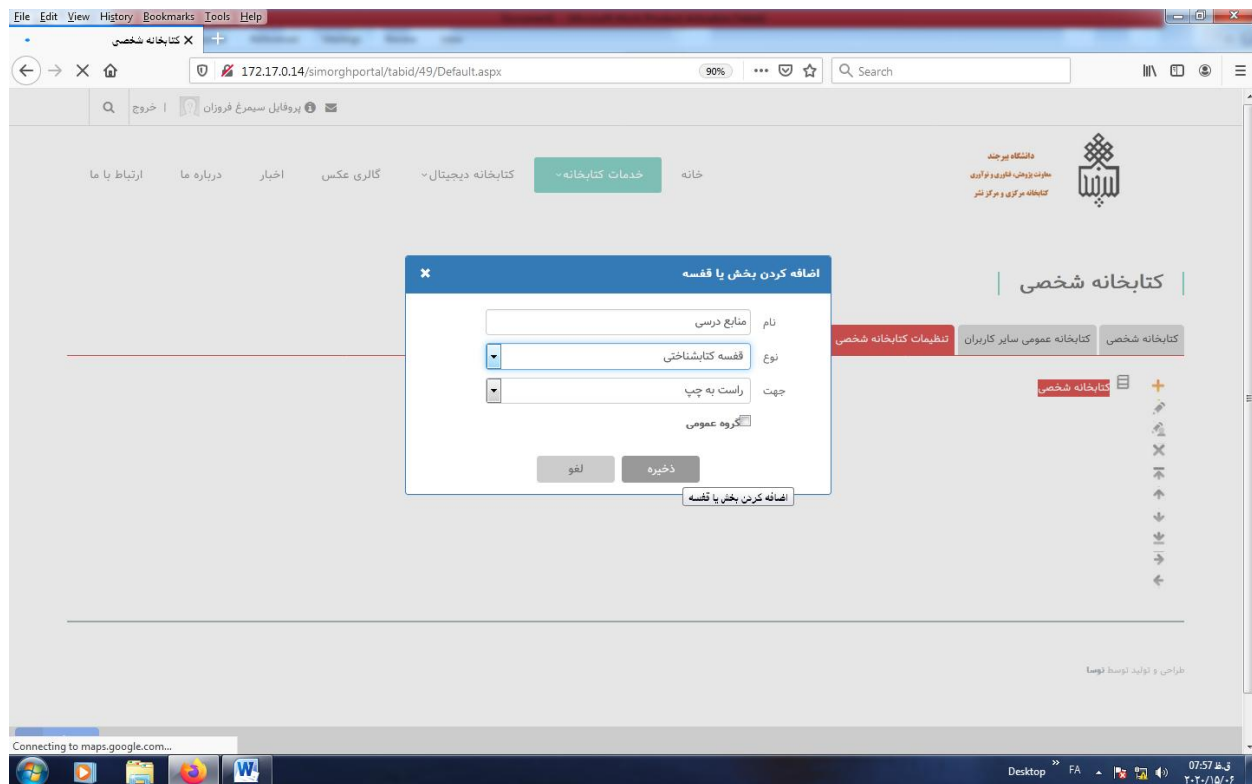


۷- در پورتال سیمرغ، امکان ایجاد کتابخانه شخصی برای کاربران جهت ایجاد یک مجموعه شخصی از منابع پر استفاده و مورد نیاز فراهم شده است. بنابراین ابتدا جهت ایجاد تنظیمات مورد نیاز با استفاده از تب خدمات کتابخانه و یا ماژول مربوطه، وارد کتابخانه شخصی شوید.



# راهنمای استفاده از پورتال کتابخانه مرکزی و مرکز نشر دانشگاه بیرجند

Libraryportal.birjand.ac.ir/simorghportal



۸- بعد از وارد شدن به کتابخانه شخصی، با استفاده از تب تنظیمات کتابخانه شخصی، بخش یا قفسه مورد نظر را اضافه کنید. اگر تب گروه عمومی را تیک بزنید امکان به اشتراک گذاری کتابخانه شخصی خود را برای سایر کاربران می توانید فراهم کنید.

# راه‌نمای استفاده از پورتال کتابخانه مرکزی و مرکز نشر دانشگاه بیرجند

Libraryportal.birjand.ac.ir/simorghportal

۹- در شکل بالا، کاربر ۴ قفسه یا بخش برای کتابخانه شخصی خود ایجاد کرده است. همانطور که ملاحظه می‌شود بخش داستان چون توسط کاربر در گروه عمومی انتخاب شده است با رنگ سبز مشخص شده است.

# راه‌نمای استفاده از پورتال کتابخانه مرکزی و مرکز نشر دانشگاه بیرجند

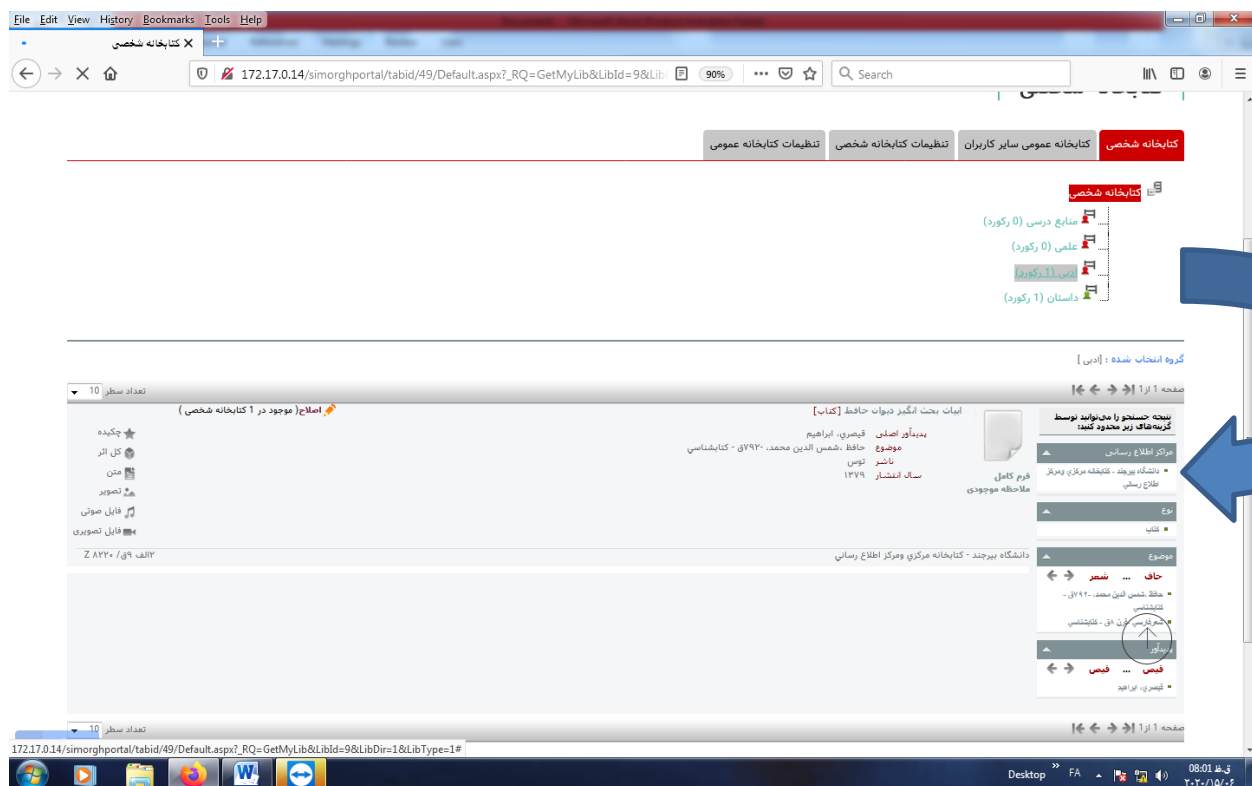
Libraryportal.birjand.ac.ir/simorghportal

The screenshot shows a web browser window displaying the Library Portal. The address bar shows the URL: 172.17.0.14/simorghportal/tabid/50/Default.aspx?\_QJSID=36. The page features a navigation menu with options like 'خانه' (Home), 'خدمات کتابخانه' (Library Services), 'کتابخانه دیجیتال' (Digital Library), 'گالری عکس' (Image Gallery), 'اخبار' (News), 'درباره ما' (About Us), and 'ارتباط با ما' (Contact Us). The main content area displays search results for 'دانشگاه بیرجند' (Birjand University) and 'کتابخانه مرکزی و مرکز نشر دانشگاه بیرجند' (Central Library and Publishing Center of Birjand University). The search results include a list of books with details such as author, title, and publication year. The interface is in Persian and includes various search filters and options.

- 1- بعد از ایجاد تنظیمات کتابخانه شخصی، کاربران می‌توانند پس از جستجو منبع مورد نیاز خود در صفحه نمایش نتیجه جستجو، با استفاده از گزینه افزودن به کتابخانه شخصی، منابع پر کاربرد و پر استفاده خود را جهت مراجعات بعدی به قفسه یا بخش مربوطه ایجاد شده منتقل نمایند.

# راهنمای استفاده از پورتال کتابخانه مرکزی و مرکز نشر دانشگاه بیرجند

Libraryportal.birjand.ac.ir/simorghportal

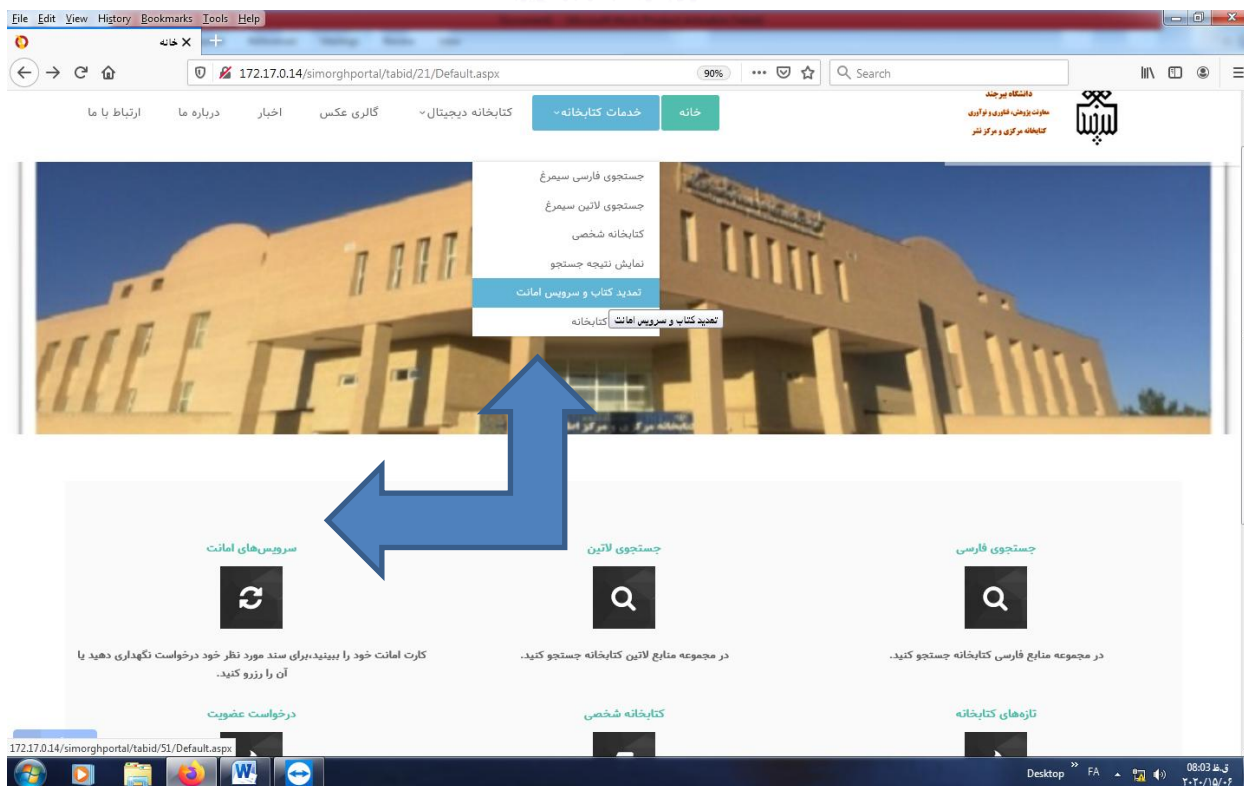


- ۱- بعد از اضافه کردن منابع به کتابخانه شخصی، کاربران هر موقع که خواستند با مراجعه به قفسه مربوطه در کتب کتابخانه شخصی می‌توانند به اطلاعات کتابشناختی منبع دست یابند.

# راهنمای استفاده از پورتال کتابخانه مرکزی و مرکز نشر دانشگاه بیرجند

Libraryportal.birjand.ac.ir/simorghportal

## راهنمای تمدید کتاب



۱۲- جهت تمدید کتاب و یا ملاحظه کارت امانت، کاربران می توانند با استفاده از تب خدمات کتابخانه و یا ماژول سرویس های امانت به اطلاعات کامل کارت امانت خود دست یابند.

# راه‌نمای استفاده از پورتال کتابخانه مرکزی و مرکز نشر دانشگاه بیرجند

Libraryportal.birjand.ac.ir/simorghportal

The screenshot shows a web browser window displaying the library portal. The page title is "اطلاعات مرکز" (Center Information). Below the header, there are two dropdown menus for "نام مرکز" (Center Name) and "سیستم اطلاعاتی" (Information System), both set to "دانشگاه بیرجند - کتابخانه مرکزی و مرکز اطلاع رسانی" (Birjand University - Central Library and Information Center). A section titled "اطلاعات عضو" (Member Information) contains fields for "نام عضو" (Member Name), "کد میله‌ای" (Barcode Code), "اولویت رزرو" (Reservation Priority), and "اعتبار جاری" (Current Validity). Below this, there are buttons for "وضعیت عضو" (Member Status), "امانت" (Loan), "مطالعه" (Study), and "رزرو" (Reservation). A search section includes "نوع رخداد" (Event Type), "استناد در امانت" (Reference in Loan), and "توجه: فقط 100 رخداد ابتدای کارت نمایش داده می‌شود." (Note: Only the first 100 records of the card are displayed). A table titled "فهرست اسناد در امانت" (List of Loans) is shown with columns for "عنوان" (Title), "جدد نسخه" (Number of Copies), "شماره ثبت کد میله‌ای" (Barcode Registration Number), "تاریخ امانت شده" (Loan Date), "بارکد تعیین شده" (Barcode Assigned), "بارکدت واقعی" (Actual Barcode), "جریمه و هزینه (ریال)" (Fine and Cost (Rial)), "نمایش جزئیات" (Show Details), and "تمدید سند" (Renew Document). Two rows of data are visible in the table. A blue arrow points to the "تمدید سند" button in the first row. The Windows taskbar at the bottom shows the date and time as 08:04 on 20/10/1402.

عنوان	جدد نسخه	شماره ثبت کد میله‌ای	تاریخ امانت شده	بارکد تعیین شده	بارکدت واقعی	جریمه و هزینه (ریال)	نمایش جزئیات	تمدید سند
راهنمای انگلیسی برای دانشجویان برق ، الکترونیک ، کنترل و مخابرات	۱	۱۷۷۹۲ 33BF0000177۹2	1399/1/25	1399/4/21		3500		
میانی ماشین های الکتریکی	۵	۲۳۴۱۸ 33BF0000234۱8	1398/11/29	1399/4/21		21000		

۱۳- بعد از ورود به کارت امانت، کاربران می توانند اسناد مورد نظر خود را تمدید نمایند و یا از وضعیت اسناد رزرو شده خود اطلاع پیدا کنند.

کتابخانه مرکزی و مرکز نشر دانشگاه بیرجند