

راهنمای تصویری ثبت پارسا (پایان نامه کارشناسی ارشد و رساله دکتری) در  
سامانه نان برای جذب دانشجوی تحصیلات تکمیلی استادمحور



تهیه کننده:

**دکتر علی بهنام‌فرد**

رئیس اداره تحصیلات تکمیلی دانشگاه بیرجند

مهرماه ۱۴۰۲

## تعاریف

سامانه نان: منظور سامانه نظام ایده‌ها و نیازها (نان) است.

دبیرخانه: منظور موسسه استنادی و پیش علم و فناوری جهان اسلام (ISC) است.

نیازپرداز: یک متقاضی که نیاز مورد نظر را در سامانه ثبت کرده است.

ایده‌پرداز: یک متقاضی که ایده مورد نظر را در سامانه ثبت کرده است.

پارسا: منظور پایان‌نامه کارشناسی ارشد یا رساله دکتری است.

استاد پذیرنده: منظور اعضای هیئت علمی با مرتبه استادی و دانشیاری است.

## معرفی نظام ایده‌ها و نیازها (نان)

نظام ایده‌ها و نیازها عبارت است از ایجاد زیست‌بومی که بر اساس آن مسیر تبدیل شدن یک ایده به پدیده، محصول و ثروت به صورت نظام‌مند طی گردد. سامانه نظام ایده‌ها و نیازها "نان" یکی از ابزارهای قدرتمند جهت ایجاد نظام ایده‌ها و نیازها مبتنی بر ایجاد ارتباط مستقیم بین نیازهای جامعه، صنایع خصوصی، دولتی و پژوهشگران، شرکتهای دانش‌بنیان و خلاق، پارکهای علم و فناوری و مراکز رشد خواهد بود. از اهداف اصلی اجرای این طرح علاوه بر کاربردی نمودن تحقیقات مراکز علمی، برانگیختن احساس مشارکت تمام آحاد کشور و ایجاد طوفان فکری ملی در ساختن ایرانی آباد و توسعه یافته است. فراهم آوری بستری مشترک و ملی برای ایرانیانی علاقه‌مند به ادای دین به میهن و بهره‌گیری از توان فکری آحاد مردم به مثابه نیروی محرکه اصلی توسعه جمهوری اسلامی ایران میتواند منجر به ایجاد فرصت و تقویت روح نوآوری در علوم بومی به ویژه علوم انسانی و کاربردی با توجه به ارزش‌های ایرانی-اسلامی و تمدن‌سازی گردد. یکی از مسیلهایی که برای تحقق این اهداف باید طی شود، سوق دادن تحقیق و پژوهش در دانشگاه‌ها به سمت نیازهای کشور از طریق حمایت از پارساهای تقاضا محور است. ایده‌های جدید برای ورود به بازار همواره با مقاومت‌هایی روبه‌رو بوده‌اند. این مقاومت ناشی از مسائلی از قبیل ابهام مصرف‌کنندگان نسبت به کارایی یا ایمنی ایده‌ها، تسلط رقبا بر کانال‌های بازار، ناکافی بودن استانداردها یا نیاز به استانداردهای جدید، فقدان حمایت‌های مناسب مالی، فنی و حقوقی است. یکی از راه حل‌های تجربه شده در دنیا برای غلبه بر موانع فوق در مسیر انتقال ایده و نیاز استفاده از کارگزاران یا واسطه‌های فناوری است. بدین منظور و همچنین در راستای تحقق مأموریت محوله از طرف شورای عالی انقلاب فرهنگی در چارچوب

مصوبه "سیاست‌های ایجاد و ارتقاء سکوه‌های ملی تربیتی آموزشی، پژوهشی، فناوری و نوآوری" جلسه شماره ۸۵۲ مورخ ۰۷ / ۱۰ / ۱۴۰۰ شورای عالی انقلاب فرهنگی و به موجب ابلاغیه شماره ۶۹۱۹۲ / ۱۴۰۰ / ادش مورخ ۱۲/۱۵ / ۱۴۰۰ (بند ۹ تبصره ۹ بودجه ۱۴۰۱)، بند ج تبصره ۹ قانون بودجه ۱۴۰۲ مصوبه مجلس شورای اسلامی، تصویب‌نامه هیئت وزیران جهت ثبت اولویت‌های فناوری وزارتخانه‌ها در این سامانه، به منظور اجرایی نمودن طرح نان "نظام ایده‌ها و نیازها" تدوین شده است.

## معرفی طرح استادمحوری

استاد محوری یک طرح نوین برای کاربردی نمودن پارساهای دانشجویان تحصیلات تکمیلی و رفع مشکلات جامعه است. پایه این طرح بر اساس پژوهش بنا شده و برای انجام آن به افراد متخصص و دانشجویان تحصیلات تکمیلی نیاز است. با توجه به رسالت نظام ایده‌ها و نیازها (نان) در جهت سوق دادن پارساها به سوی نیازهای کشور، در این شیوه استاد پذیرنده طرحی را برای رفع نیازهای جامعه از سامانه نظام ایده‌ها و نیازها انتخاب و با کمک دانشجویان موفق و برتر اقدام به انجام آن می‌کند. در واقع اعضای هیئت علمی دانشگاه‌ها در صورتی که طرح و ایده‌هایی داشته باشند که نیازها و مشکلات جامعه را رفع نماید، می‌توانند درخواست ثبت پارسا در راستای نیاز مربوطه را در سامانه ثبت نمایند. در صورتی که نیاز مربوطه در سامانه وجود نداشته باشد، امکان تعریف نیاز با شرط‌های ذکر شده در شیوه نامه اجرایی وجود دارد. طرح استادمحوری متعلق به دانشگاه خاصی نبوده و همه دانشگاه‌های کشور از این طرح استفاده می‌کنند. سهمیه طرح استادمحوری به صورت سهمیه مازاد در نظر گرفته شده است. این طرح به دو صورت استعداد درخشان و با پذیرش از طریق آزمون تعریف شده است. این طرح از آنجا که توسط متخصصین و پژوهشگران کشور انجام می‌شود؛ قطعاً تاثیر بسزایی در رفع نیازها و رشد جامعه و همچنین بالا بردن سطح رضایتمندی افراد از زندگی را دارد.

### شرایط استاد پذیرنده

اعضای هیئت علمی متقاضی پذیرش دانشجوی استعداد درخشان باید دارای مرتبه استاد تمام یا دانشیاری باشند یا اعضای هیئت علمی با مرتبه استادیاری که در دو سال منتهی به اعلام فراخوان پذیرش بدون آزمون استعدادهای درخشان، در فهرست دو درصد دانشمندان برتر جهان، اعلامی توسط موسسه استنادی و پایش علم و فناوری جهان اسلام (ISC) قرار گرفته باشد.

در پذیرش دانشجو از طریق آزمون، اعضای هیئت علمی دارنده عنوان استاد نمونه کشوری، سرآمدان آموزشی، پژوهشی و فناوری کشوری، دانشمندان یک درصد و دو درصد مستخرج از پایگاه‌های (WOS-ESI) یا ISC، برگزیدگان جشنواره‌های پژوهشی مانند فارابی، خوارزمی، رازی و نظایر آنها و منتخبین جشنواره‌های آموزشی،

پژوهشی و فناوری با مرتبه استادی و دانشیاری میتوانند با استفاده از این طرح دانشجویان دوره دکتری تخصصی را در چارچوب ضوابط پذیرش نمایند.

## شرایط دانشجو

دانشجویانی که از طریق استعدادهای درخشان وارد دانشگاه می‌شوند، باید دارای شرایط ذیل باشند. در صورت نداشتن این شرایط نمیتوانند حتی با وجود سهمیه استعدادهای درخشان در کارشناسی ارشد یا دکترا به شیوه استاد محور تحصیل نمایند.

### • نداشتن رابطه سببی و نسبی دانشجو و استاد

دانشجو پذیرفته شده توسط استاد پذیرنده نباید رابطه سببی و نسبی با استاد داشته باشد و در صورت احراز تخلف، استاد پذیرنده از جذب دانشجو استعداد درخشان استاد محور در همه دوره‌های تحصیلی برای همیشه محروم می‌شود. عضو هیئت علمی پدر، مادر، برادر، خواهر، همسر، پدربزرگ، مادربزرگ، عمو، دایی، خاله، عمه دانشجو و پدر و مادر همسر دانشجو نباشد.

### • انجام پایان‌نامه بر اساس نیازهای جامعه

دومین شرط مهم برای تحصیل در شیوه استاد محور، انجام پایان‌نامه براساس نیازهای جامعه است. با توجه به اینکه نیازهای اساسی کشور در سامانه نظام ایده‌ها و نیازها (نان) به ثبت می‌رسد، استاد پذیرنده با مراجعه به این سامانه باید موضوع مورد نظر خود را از بین نیازهای ثبت شده انتخاب کند. امکان ثبت چندین پارسا برای یک نیاز ثبت شده در سامانه وجود دارد. یعنی برای هر نیاز ثبت شده این امکان وجود دارد که بیش از یک درخواست تعریف پارسا برای نیاز ثبت شود و در زمان ثبت پیشنهاد، رویکردهای متفاوتی برای رفع آن نیاز تعریف شود.

در صورتی که موضوع مورد نظر در بین نیازهای ثبت شده در سامانه وجود نداشته باشد، استاد پذیرنده می‌تواند با ارائه یکی از مستندات زیر، نیاز مورد نظر را در سامانه ثبت کند.

۱. قرارداد با صنعت در زمینه اجرای طرح

۲. نامه تایید نیاز از بخش ارتباط جامعه با صنعت دانشگاه

۳. تاییدیه معاون آموزشی دانشگاه مبنی بر تایید نیاز مدنظر

## فرآیند کار

- جستجوی نیازموردنظر در سامانه نان (گام ۱)
- تعیین وضعیت وجود/عدم وجود نیاز در سامانه (گام ۲)
- انتخاب نیاز در صورت وجود نیاز (گام ۳)
- ثبت نیاز موردنظر در سامانه در صورت عدم وجود نیاز (گام ۴)
- ثبت درخواست تعریف پارسا برای نیاز در سامانه (گام ۵)
- دریافت مدرک اختصاص ظرفیت پارسا از سامانه (گام ۶)
- فرآیند آموزش دانشگاه و اطلاع رسانی به سازمان سنجش (گام ۷)
- پایان



## کار با سامانه

اعضای محترم هیئت علمی برای ثبت طرح استاد محوری در سامانه نان باید مراحل زیر را طی کنند:

۱. ورود به بخش ثبت پارسای سامانه نان به آدرس <https://parsa.nan.ac/>

صفحه اصلی | نظام ایده ها و نیازها (نان) | نیازها | ایده ها | ثبت پارسا | مستندات | درباره ما

### طرح استاد محوری

ثبت پارسا

نام کاربری (تلفن همراه) | رمز عبور | رمز عبور را وارد نمایید

ثبت نام در سامانه فراموشی رمز عبور

۲. ثبت نام و تکمیل اطلاعات فردی (هویتی، تحصیلی و پستی) از طریق گزینه "ثبت نام در سامانه" و دریافت نام کاربری و رمز عبور

صفحه اصلی | نظام ایده ها و نیازها (نان) | نیازها | ایده ها | ثبت پارسا | مستندات | درباره ما

### طرح استاد محوری

ثبت پارسا

نام کاربری (تلفن همراه) | رمز عبور | رمز عبور را وارد نمایید

ثبت نام در سامانه فراموشی رمز عبور

۳. ورود به سامانه از طریق گزینه "ورود" پس از وارد کردن نام کاربری (تلفن همراه) و رمز عبور



۴. کلیک بر روی گزینه "ثبت پارسا"



۵. مشاهده مستندات مورد نیاز برای ثبت پارسا و تهیه آن و سپس کلیک بر روی گزینه "مستندات لازم را دارم" لازم به توضیح است در صورتیکه استاد موضوع پارسا را از نیازهای انتخاب شده در سامانه نان انتخاب کند صرفاً نیاز به تاییدیه شورای تحصیلات تکمیلی دانشگاه دارد و در صورتیکه بخواهد ایده مدنظر خود را ثبت و براساس آن تقاضای ثبت پارسا بدهد باید ۱- نامه قرارداد با صنعت در زمینه اجرای طرح (و یا نامه دفتر ارتباط با صنعت دانشگاه مبنی بر تقاضامحور بودن ایده پیشنهادی و یا نامه معاون آموزشی دانشگاه برای ثبت پارسا) و ۲- تاییدیه شورای تحصیلات تکمیلی دانشگاه را از قبل تهیه کرده باشد.



مستندات مورد نیاز برای طرح استاد محوری

درخواست ثبت نیاز جدید دارم	نیاز مورد نظر را در سامانه یافته‌ام
 <p>نامه قرارداد با صنعت در زمینه اجرای طرح یا نامه ارتباط جامعه با صنعت دانشگاه یا نامه معاونت آموزشی / پژوهشی دانشگاه</p>	 <p>تاییدیه شورای پژوهش و فناوری دانشگاه مبنی بر تایید نیاز مدنظر</p>

**مستندات لازم را دارم**

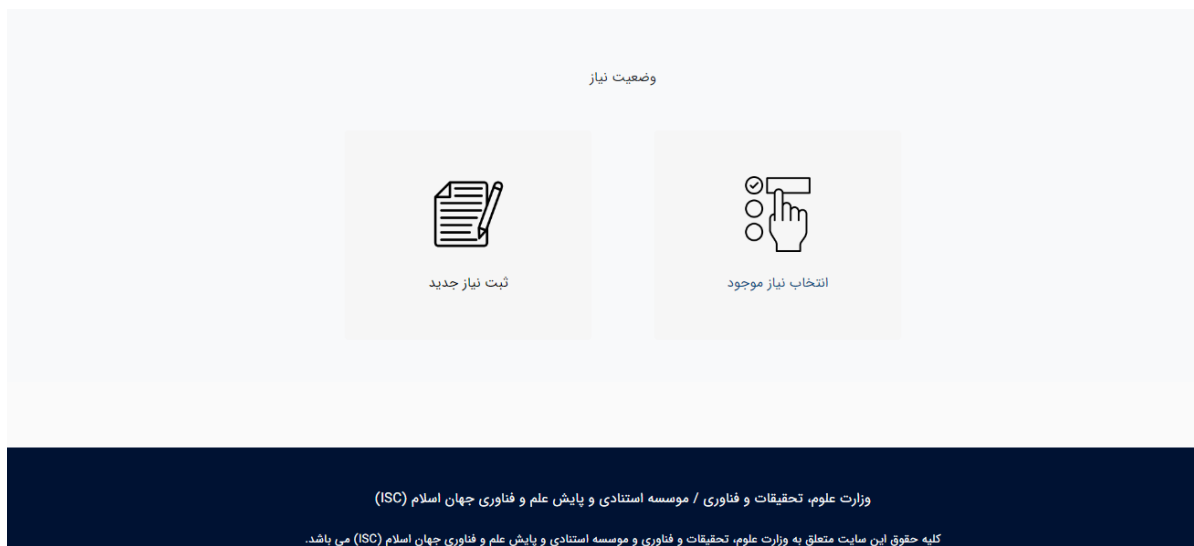
۶. اطلاعات هیئت علمی براساس اطلاعات ثبت شده اولیه نمایش داده می شود و در صورت لزوم می توان ویرایش نمود. سپس کلیک بر روی گزینه "گام بعد"

ثبت / ویرایش اطلاعات هیئت علمی

هیئت علمی دانشگاه بیرجند	*اطلاعات هیئت علمی
دانشگاه بیرجند	*دانشگاه
مهندسی	*دانشکده
مهندسی معدن	*گروه
دانشیار	*مرتبه علمی
فنی و مهندسی	*حوزه های مورد علاقه
فراوری مواد معدنی، هیدرومتالورژی، بازیافت فلزات باارزش، محیط	علاقمندی ها (لطفا کلمات را با کاما از یکدیگر جدا کنید)

**گام بعد**

۷. انتخاب یکی از دو گزینه "انتخاب نیاز موجود" و یا "ثبت نیاز" جدید. در صورتیکه استاد بخواهد از نیازهای موجود در سامانه، موضوع پارسا را انتخاب نماید بر روی گزینه "انتخاب نیاز موجود" و در صورتیکه بخواهد ایده خود را ثبت نماید بر روی گزینه "ثبت نیاز" کلیک نماید.



**ثبت پارسا با فرض اینکه استاد بخواهد موضوع پارسا را از نیازهای ثبت شده در سامانه انتخاب نماید.**

۸. در صورتیکه استاد بخواهد موضوع پارسا را از نیازهای موجود در سامانه، انتخاب نماید بر روی گزینه "انتخاب نیاز موجود" کلیک نماید.



۹- در کادر کلیدواژه، با توجه به موضوع تخصص استاد کلیدواژه‌های مرتبط تایپ شده و سپس بر روی آیکن جستجو کلیک شود:


نیازی برای طرح استاد محور انتخاب نشده است.

نیاز	انتخاب
تامین نسوز مکانیزیم کشویی تاندیش	انتخاب
نسوز مکانیزیم کشویی پاتیل فولاد - CS ۶۰	انتخاب
لدل شروود	انتخاب
نیم نازل	انتخاب
استکان تاندیش	انتخاب
بلوک کرینی	انتخاب
بلوک گرافیتی	انتخاب
خمیر کرینی	انتخاب
بلوک های کوراندومی ذوبی	انتخاب
بلوک مشعل آلومینی	انتخاب
ملات سبز (باندولوک z)	انتخاب
شیر تغییر خط گریس	انتخاب
شیر قطع و وصل انتهای مسیر گریس	انتخاب
محفظه فیلتر هیدرولیک	انتخاب
مجموعه دریچه های تنظیم فشار گاز دهانه کوره بلند ۲	انتخاب
طوفه (رینگ) و پوسته دریچه هوای گرم	انتخاب
انواع یالابر منوریل کلاس ۳۳۱ با امکان باربرداری از کنار با زاویه ...	انتخاب
گیربکس حرکت پل با تیپ ADKG مربوط به جرتقلیل ساخت شرکت دماغ آلمان	انتخاب

۱
۲
۳
۴
۵
...
۵۵۲
بعدی >

گام بعد
گام ۱ از ۴

۱۰- از جدول نیاز، موضوع مورد علاقه با کلیک بر روی گزینه "انتخاب" تعیین می شود. پس از کلیک بر روی گزینه "انتخاب"، شناسه موضوع و مشخصات طرح نمایش داده می شود.



عنوان نیاز : امکان سنجی و ساخت تکنولوژی های جایگزین برای دستگاه آنالیزر در صنایع معدنی

شناسه (DOR) : ۲۰.۱۰۰۱.۴.۳۸JG۰۰۰=۲۰۲۲.۰۷.۲۷.۰.۴

حوزه موضوعی اصلی : فنی و مهندسی

نیاز	انتخاب
بررسی و شناسایی منابع آلودگی آبهای زیرزمینی به فلزات سنگین با در نظر گرفتن فعالیت های معدن کاپی	انتخاب
مینرال اوپل (روغن های پایه معدنی)	انتخاب
فناوری کلیه مراحل استریلیزاسیون، میکروب زدایی، خنثی سازی کاتیونها، تصفیه، تولید پت، برگردن و بسته بندی اتوماتیک آب معدنی ...	انتخاب
اعطای تسهیلات جهت نوسازی ماشین آلات معدنی	انتخاب
نوسازی ماشین آلات معدنی	انتخاب
دستگاه سنگ شکن معدنی و دانه بندی	انتخاب
روش های نوین تعمیر و نگه داری ماشین آلات معدنی	انتخاب
ارایه پیشنهادات اجرایی به منظور تسریع در راه اندازی و فعال سازی بازار مبادله برق برای تامین بخشی از برق مورد نیاز بخش صن ...	انتخاب
تولید سیمان آمیخته و استفاده بیشتر از منابع معدنی استان همدان	انتخاب
امکان سنجی و ساخت تکنولوژی های جایگزین برای دستگاه آنالیزر در صنایع معدنی	انتخاب
بررسی تاثیر انباشت باطله های خروجی از معدن بر کیفیت آب مخزن سد سرابی	انتخاب
خام فروشی مواد معدنی و عدم ایجاد ارزش افزوده برای واحدهای معدنی	انتخاب
انجام فعالیتهای معدنی در مقیاس کوچک و خردپا در استان	انتخاب
مستهلک بودن ماشین آلات معدنی معادن استان	انتخاب
عدم برخورداری از زیر ساخت های معدنی مناسب در جنوب استان مانند راه، برق، آب، مخابرات و...	انتخاب
کمبود نقدینگی واحدهای صنایع معدنی	انتخاب
مشکل عدم تامین نقدینگی مورد نیاز بزرگترین واحداگرایی معدنی استان (شرکت البرز شرقی)	انتخاب
نبود چتر حمایت قضایی از فعالیت های معدنی	انتخاب

۱
۲
۳
۴
بعدی >

گام بعد
گام ۴ از ۴


۱-۱- پس از انتخاب موضوع و دریافت شناسه طرح، بر روی گزینه "گام بعد" کلیک شود.

The screenshot shows a web interface with a sidebar on the left containing an image of an industrial plant and project details. The main content area is a list of projects with columns for 'تایید اطلاعات' (Verify Information) and 'کد رهگیری' (Tracking Code). At the bottom of the list, a blue button labeled 'گام بعد' (Next Step) is highlighted with a red dashed box.

۱۲- در مرحله دوم (مرحله ثبت اطلاعات) باید نوع دانشجویی تحصیلات تکمیلی (کارشناسی ارشد و یا دکتری)، تعداد دانشجویی مورد نیاز، تاریخ جذب آنها، تاریخ تخمینی دفاع آنها وارد شود.

The screenshot shows a web form for entering project information. The form includes a sidebar with project details and a main section for 'ثبت اطلاعات' (Enter Information). A red dashed box highlights the input fields for 'تاریخ تخمینی دفاع' (Estimated Defense Date) and 'تعداد تاریخ جذب' (Number of Students to be Recruited). The form also includes a table for 'انتخاب فایل' (Select File) and a 'گام بعد' (Next Step) button at the bottom.

۱۳- در صورتیکه در هر دو مقطع کارشناسی ارشد و دکتری نیاز به جذب دانشجو بود با کلیک بر روی گزینه + می توان کادر ورود داده جدید باز کرد. لازم به توضیح است استادی می تواند دانشجوی کارشناسی ارشد و یا دکتری انتخاب کند که آن رشته گرایش در دانشگاه موجود باشد.



عنوان نیاز:  
امکان سنجی و ساخت تکنولوژی های جایگزین برای  
دستگاه آنلاین آنالیز در صنایع معدنی

شناسه (DOR):  
۲۰.۱۰۰۱.۴.۳۸JG۰۰۰۰.۲۰۲۲.۰۷.۲۷.۰.۴

حوزه موضوعی اصلی: فنی و مهندسی

انتخاب نیاز
ثبت اطلاعات
تایید اطلاعات
دریافت گواهی

استاد راهنما:  
هیئت علمی دانشگاه بیرجند

اطلاعات مقطع و تعداد دانشجو برای طرح استاد محوری

رشته	تعداد	سال	شناسه
کارشناسی ارشد	۲	۱۴۰۳/۰۷/۰۱	۱۴۰۵/۰۷/۰۱
دکتری تخصصی	۱	۱۴۰۳/۰۷/۰۱	۱۴۰۷/۰۷/۰۱

نام فایل

تاییدیه شورای پژوهشی تحصیلات تکمیلی برای جذب دانشجو

انتخاب نماینده

انتخاب فایل

فایل انتخاب نشده

فایل انتخاب نشده

انتخاب نیاز
گام بعد

گام ۲ از ۴

۱۴- سپس در قسمت انتخاب فایل، با کلیک بر روی گزینه "انتخاب فایل"، تاییدیه شورای تحصیلات تکمیلی دانشگاه بارگزاری می شود.



انتخاب نیاز   ثبت اطلاعات   تایید اطلاعات   دریافت گواهی

عنوان نیاز: امکان سنجی و ساخت تکنولوژی های جایگزین برای دستگاه آنلاین آنالیز در صنایع معدنی

مقطع تحصیلی: کارشناسی ارشد

تعداد دانشجو: ۲

تاریخ جذب: ۱۴۰۳/۰۷/۰۱

تاریخ دفاع: ۱۴۰۵/۰۷/۰۱

مقطع تحصیلی: دکتری تخصصی

تعداد دانشجو: ۱

تاریخ جذب: ۱۴۰۳/۰۷/۰۱

تاریخ دفاع: ۱۴۰۷/۰۷/۰۱

گام ۳ از ۴

انتخاب نیاز   گام قبل   تایید و ثبت نهایی

۱۷- پس از کلیک بر روی گزینه "تایید و ثبت نهایی" پیغام تایید ثبت اطلاعات که آیا از ثبت اطلاعات مطمئن هستید مشاهده می شود که بر روی گزینه "بله" کلیک می کنیم.

تایید ثبت اطلاعات

آیا مطمئن هستید؟

بله   خیر

۱۸- پس از بررسی اطلاعات ثبت شده توسط دبیرخانه سامانه نان، گواهی ثبت درخواست تعریف پارسا صادر شده و قابل دریافت از سامانه خواهد بود.



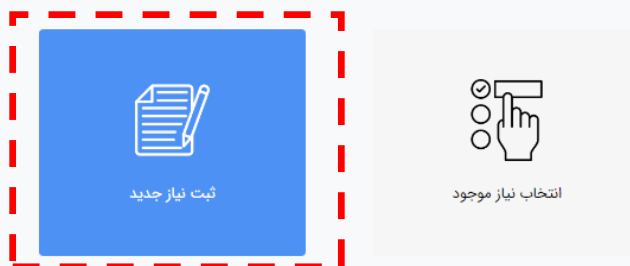
**ثبت پارسا با فرض اینکه استاد بخواهد ایده خود را برای موضوع پارسا در**

**سامانه نان ثبت و سپس تاییدیه دریافت کند.**

۸. در صورتیکه استاد بخواهد موضوع پارسا را براساس ایده ثبت شده خود در سامانه، انتخاب نماید بر روی گزینه "ثبت نیاز جدید" کلیک نماید و به مرحله اول "ثبت اطلاعات" ارجاع داده می‌شود.



### وضعیت نیاز



۹. مرحله اول که ثبت اطلاعات است خود شامل سه بخش اطلاعات عمومی، جزئیات بیشتر، و مستندات است. در بخش اطلاعات عمومی، عنوان ایده، کلمات کلیدی، حوزه موضوعی اصلی، رشته، گرایش، چکیده، استان و شهر وارد شده و در صورتی که عکسی مرتبط با ایده وجود داشته باشد از گزینه بارگزاری تصویر، انتخاب و بارگزاری می شود.

ثبت اطلاعات	اطلاعات پارسا (استاد محور)	تایید اطلاعات	بررسی توسط دیرخانه
اطلاعات عمومی			
عنوان (فیلد اجباری)			
فارسی	فارسی	بررسی قابلیت فلوئاسیون یک کانسنگ	افزودن زبان
کلمات کلیدی (فیلد اجباری)			
فلوئاسیون، کانسنگ طلا،			
چکیده (توضیحات مختصر وارد شود) (فیلد اجباری)			
در این تحقیق فلوئاسیون یک کانسنگ معدنی طلا دار تحقیق خواهد شد.			
مشاهده هوشمند نیازهای مشابه			
<input type="checkbox"/> نیاز به وارد کردن توضیحات بیشتر			
جزئیات بیشتر			
مستندات			
گام ۱ از ۴			
گام بعد			

۱۰. در مرحله اول (ثبت اطلاعات) بخش جزئیات بیشتر، اطلاعات بیشتری در مورد ایده ثبت می شود.

گام های ثبت نیاز	جزئیات بیشتر	
کلمات کلیدی	سطح آمادگی بازار (MRL)	انتخاب نمایید *
استان / شهر	سطح آمادگی فناوری مورد انتظار (TRL)	انتخاب نمایید *
بارگذاری تصویر	گروه هدف	(این نیاز برای کدام یک از گروه ها می تواند مفید باشد)
جزئیات بیشتر	خروجی مورد انتظار	(قالب خروجی پس از برآورده شدن نیاز)
سطح آمادگی بازار (MRL)	نوع پاداش برای ایده پرداز	انتخاب نمایید *
گروه هدف	امکانات قابل ارائه برای ایده پرداز	(در صورت عدم وجود گزینه مورد نظر آن را تایپ کنید و سپس کلید اینتر را فشار دهید)
سطح آمادگی فناوری مورد نیاز (TRL)	خروجی های مورد انتظار	انتخاب نمایید *
نوع پاداش برای ایده پرداز	امکانات قابل ارائه برای ایده پرداز	انتخاب نمایید *
مدت زمان مورد انتظار برای برآورده شدن "نیاز"	درصد مشارکت (درصدی که ثبت کننده نیاز به ایده پرداز پرداخت میکند)	ماه
محدود کردن زمان اطلاع رسانی در سامانه	درج اطلاعات نیازپرور در بخش تقدیر و تشکر مستندات الزامی می باشد	گام بعد
درصد مشارکت	ارسال نسخه نهایی مستندات به نیازپرور الزامی می باشد	گام ۱ از ۴
انتخاب داور	ارائه مقاله در نشریه معتبر علمی پژوهشی الزامی می باشد	
مستندات	امکان چاپ و نشر کار توسط ایده پرداز وجود ندارد	
	حق مالکیت راه حل با نیازپرور می باشد	
	درخواست تامین اعتبار مالی دارم	
	امکان تامین اعتبار مالی دارم	
	پیشنهاد داور خارج از سامانه	

۱۱. در مرحله اول (ثبت اطلاعات) بخش مستندات، دو مستند ۱- تاییدیه شورای تحصیلات تکمیلی دانشگاه برای ثبت پارسا و ۲- نامه معاون آموزشی دانشگاه برای تعریف نیاز و یا نامه دریافتی از دفتر ارتباط با صنعت دانشگاه مبنی بر تقاضامحور بودن ایده و یا قرارداد پژوهشی در راستای ایده ثبت شده بارگزی می شود. در نهایت بر روی گزینه "گام بعد" کلیک می شود.

ثبت اطلاعات	اطلاعات پارسا (استاد محور)	تایید اطلاعات	بررسی توسط دبیرخانه
اطلاعات عمومی	↓		
جزئیات بیشتر	↓		
مستندات	↑		
<b>انتخاب فایل</b>	<b>نام فایل (در صورت عدم وجود گزینه مورد نظر، آن را تاپیک کنید و سپس کلید اینتر را بفرستید)</b> تاییدیه شورای پژوهشی تحصیلات تکمیلی برای جذب ... * تاییدیه معاون آموزش دانشگاه برای تعریف نیاز قرارداد مرتبط نامه ارتباط جامعه با صنعت تاییدیه معاون آموزش دانشگاه برای تعریف نیاز <b>افزودن فایل</b>		
<b>لینک مرتبط</b>	<b>نام لینک (در صورت عدم وجود گزینه مورد نظر، آن را تاپیک کنید و سپس کلید اینتر را بفرستید)</b> انتخاب نمایید * https://www ... <b>افزودن لینک</b>		
گام ۱ از ۴			
<b>گام بعد</b>			

۱۲- در مرحله بعد که مرحله ثبت اطلاعات است باید نوع دانشجوی تحصیلات تکمیلی (کارشناسی ارشد و یا دکتری)، تعداد دانشجوی مورد نیاز، تاریخ جذب آنها، تاریخ تخمینی دفاع آنها وارد شود.

ثبت اطلاعات	اطلاعات پارسا (استاد محور)	تایید اطلاعات	بررسی توسط دبیرخانه
اطلاعات مقطع و تعداد دانشجو برای طرح استاد محوری			
کارشناسی ارشد	تعداد	تاریخ جذب	تاریخ تخمینی دفاع
۱			
گام ۲ از ۴			
گام قبل    گام بعد			

۱۳- در صورتیکه در هر دو مقطع کارشناسی ارشد و دکتری نیاز به جذب دانشجو بود با کلیک بر روی گزینه + می توان کادر ورود داده جدید باز کرد. در نهایت با کلیک بر روی گزینه "گام بعد" به مرحله بعد که تایید اطلاعات باشد منتقل می شویم.

لازم به توضیح است استادی می تواند دانشجوی کارشناسی ارشد و یا دکتری انتخاب کند که آن رشته گرایش در دانشگاه موجود باشد.

The screenshot shows a web application interface for student admission. The interface is divided into a sidebar menu on the left and a main content area on the right. The sidebar menu includes options such as 'گام های ثبت نیاز', 'کلمات کلیدی', 'استان / شهر', 'بارگذاری تصویر', 'جزئیات بیشتر', 'سطح آمادگی بازار (MRL)', 'گروه هدف', 'سطح آمادگی فناوری مورد نیاز (TRL)', 'نوع باداش برای ایده پرداز', 'خروجی های مورد انتظار', 'امکانات قابل ارائه برای ایده پرداز', 'محدود کردن زمان اطلاع رسانی در سامانه', and 'درصد مشارکت'. The main content area displays a table with columns for 'کارشناسی ارشد' and 'دکتری تخصصی'. The 'گام قبل' button is highlighted with a red box.

گام ۲ از ۴	گام قبل	گام بعد
۱۴۰۳/۰۷/۰۱	۱۴۰۳/۰۷/۰۱	۱۴۰۳/۰۷/۰۱
۱۴۰۷/۰۷/۰۱	۱۴۰۷/۰۷/۰۱	۱۴۰۷/۰۷/۰۱

۱۴- در مرحله تایید اطلاعات، داده های وارد شده در مرحله قبل را مشاهده و در صورت صحیح بودن آن بر روی گزینه "تایید و ثبت نهایی" کلیک می کنیم. در صورت نیاز با کلیک بر روی گزینه "گام قبل" می توانیم مجدداً به مرحله قبل برگشته و اطلاعات را ویرایش نماییم.

ثبت اطلاعات | اطلاعات پارما (استاد محور) | تایید اطلاعات | بررسی توسط دبیرخانه

عنوان: بررسی قابلیت فوناسیون یک کانسنگ طلادار

کلمات کلیدی: فوناسیون، کانسنگ طلا،

چکیده: در این تحقیق فوناسیون یک کانسنگ معدنی طلادار تحقیق خواهد شد.

توضیحات:

حوزه موضوعی اصلی:

رشته:

گرایش:

سطح آمادگی فناوری (TRL):

کشور: ایران

استان:

شهر: بیرجند

مقطع تحصیلی ۱: کارشناسی ارشد

تعداد دانشجو: ۲

تاریخ جذب: ۱۴۰۳/۰۷/۰۱

تاریخ دفاع: ۱۴۰۵/۰۷/۰۱

مقطع تحصیلی ۲: دکتری تخصصی

تعداد دانشجو: ۱

تاریخ جذب: ۱۴۰۳/۰۷/۰۱

تاریخ دفاع: ۱۴۰۷/۰۷/۰۱

گام ۳ از ۴

گام قبل | **تایید و ثبت نهایی** | گام بعد

۱۵- پس از کلیک بر روی گزینه "تایید و ثبت نهایی" پیغام تایید ثبت اطلاعات که آیا از ثبت اطلاعات مطمئن هستید مشاهده می‌شود که بر روی گزینه "بله" کلیک می‌کنیم.

ثبت اطلاعات | اطلاعات پارما (استاد محور) | تایید اطلاعات

عنوان: بررسی قابلیت فوناسیون یک کانسنگ طلادار

کلمات کلیدی: فوناسیون، کانسنگ طلا،

چکیده: در این تحقیق فوناسیون یک کانسنگ معدنی طلادار تحقیق خواهد شد.

توضیحات:

حوزه موضوعی اصلی:

رشته:

گرایش:

سطح آمادگی فناوری (TRL):

کشور: ایران

استان:

شهر: بیرجند

مقطع تحصیلی ۱: کارشناسی ارشد

تعداد دانشجو: ۲

تاریخ جذب: ۱۴۰۳/۰۷/۰۱

تاریخ دفاع: ۱۴۰۵/۰۷/۰۱

مقطع تحصیلی ۲: دکتری تخصصی

تعداد دانشجو: ۱

تاریخ جذب: ۱۴۰۳/۰۷/۰۱

تاریخ دفاع: ۱۴۰۷/۰۷/۰۱

گام ۳ از ۴

گام قبل | تایید و ثبت نهایی | گام بعد

**تایید ثبت اطلاعات**

در صورت تایید نهایی به علت اطلاع رسانی به متخصصین، سرمایه گذاران و سازمان ها و ایده پردازان امکان ویرایش وجود ندارد. آیا مطمئن هستید ؟

بله خیر

۱۶- پس از بررسی اطلاعات ثبت شده توسط دبیرخانه سامانه نان، گواهی ثبت درخواست تعریف پارسا صادر شده و قابل دریافت از سامانه خواهد بود.



با آرزوی موفقیت