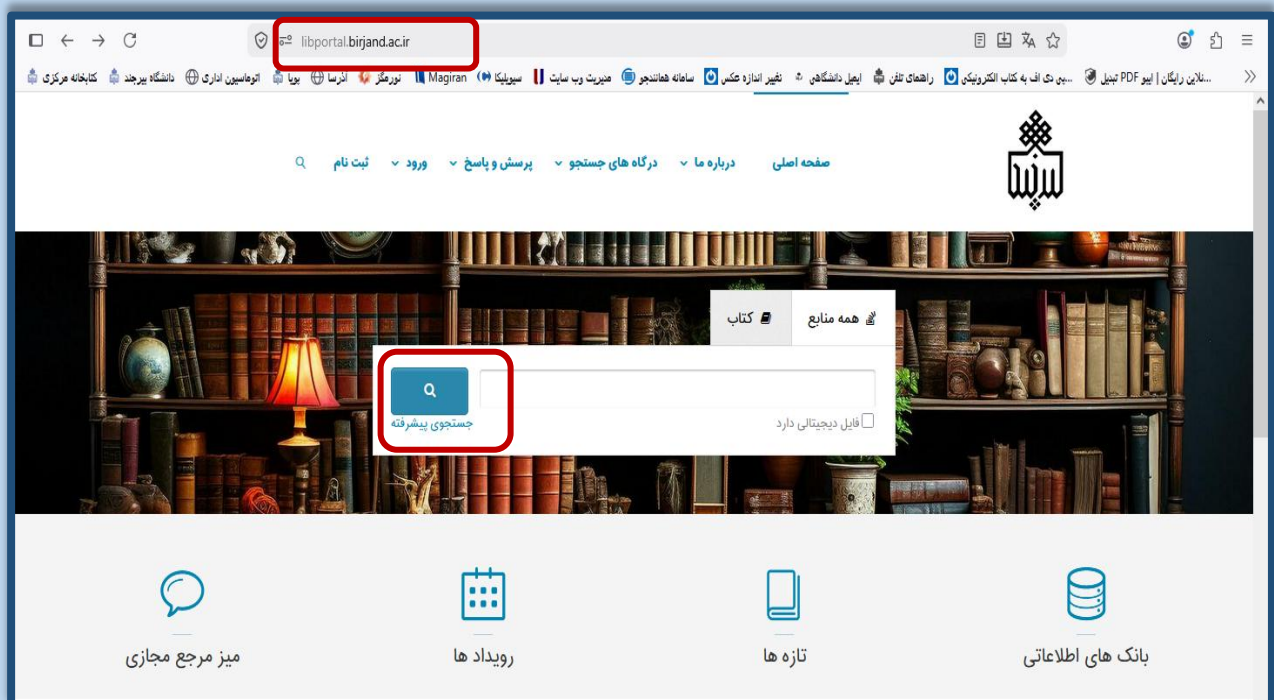


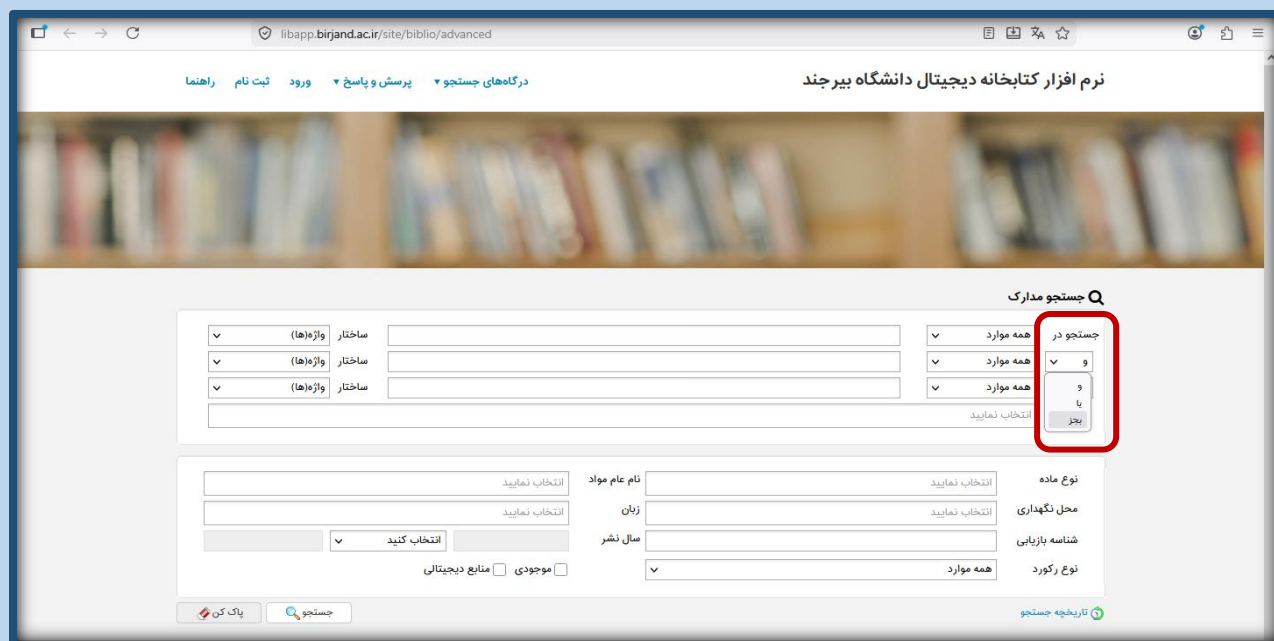
# "راهنمای جستجو در پورتال نرم افزار آدرسا"

ابتدا از طریق لینک "<https://libportal.birjand.ac.ir>" وارد پورتال نرم افزار آدرسا شده و سپس از بخش جستجوی پیشرفته نرم افزار اقدام به جستجوی مدارک کنید.

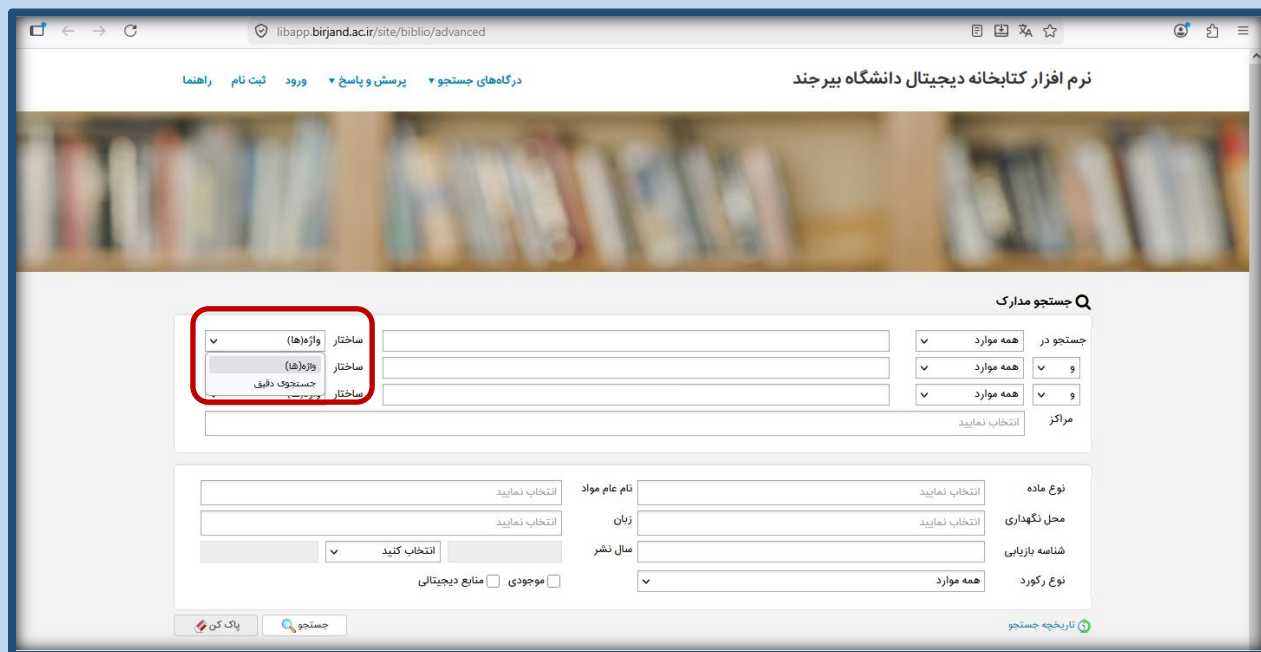


## جستجوی پیشرفته مدارک

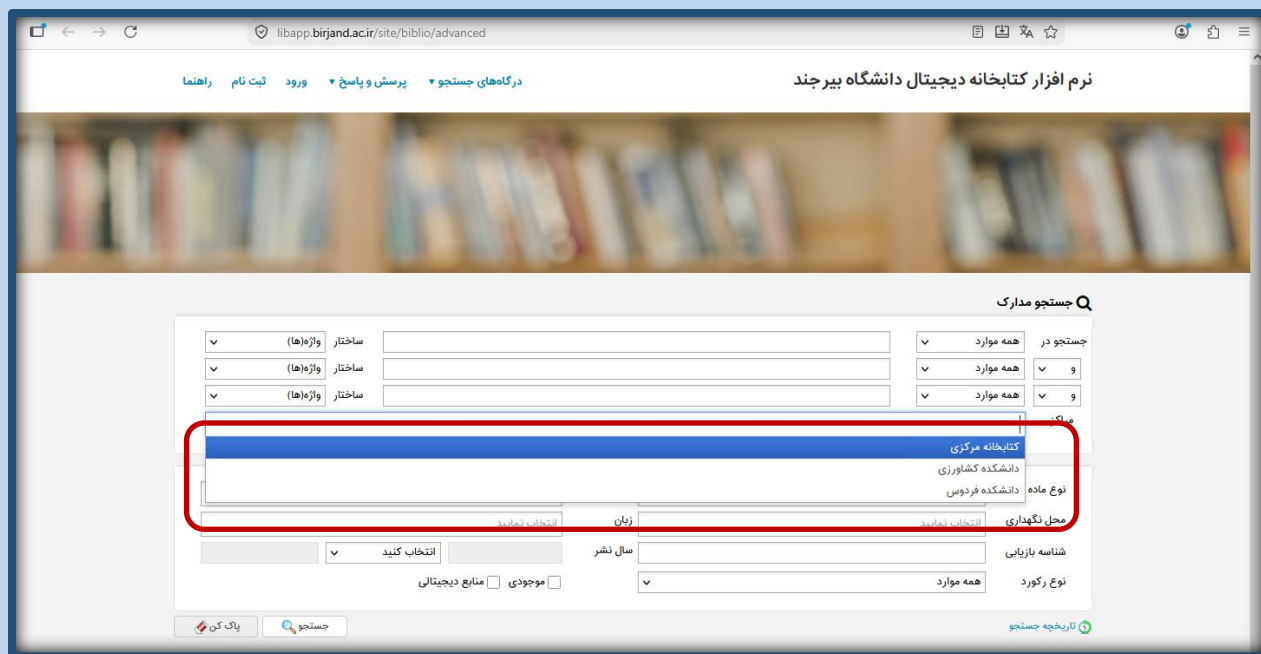
در صفحه جستجوی پیشرفته مدارک با استفاده از عملگرهایی چون "و"، "یا" و "بجز"، امکان ترکیب چند فیلد و انجام جستجوی محدودتر فراهم شده است.



برای هر کدام از موارد جستجو می توانید ساختار جستجو را بر اساس "واژه ها" یا "جستجوی دقیق" مشخص نمایید. در جستجو به صورت واژه ها، مدارکی بازایی خواهند شد که تمام کلمات موجود در عبارت مورد نظر بدون حفظ ترتیب در آن وجود داشته باشد. اما در جستجو به صورت "جستجوی دقیق" تنها مدارکی بازایی می شود که عین عبارت مورد جستجو، به همان شکل در فیلدهای انتخاب شده جهت جستجو وجود داشته باشد.



از طریق انتخاب نام مراکز، امکان جستجوی همزمان در تمامی کتابخانه ها و مراکز تحت پوشش وجود دارد. همچنین می توان با انتخاب یک یا چند مرکز، جستجو را تنها به مراکز انتخابی محدود کرد. اگر در مدخل "مراکز"، نام هیچ مرکزی وارد نشود، به صورت پیش فرض، جستجو در همه مراکز انجام می شود.



## با استفاده از پارامترهای ذیل می‌توانید جستجو را به صورت محدودتر انجام دهید:

**نوع ماده:** با استفاده از این فیلتر می‌توانید جستجوی خود را به نوع مدرک خاصی از جمله کتاب، پایان نامه، مجله و ... محدود نمایید.  
**محل نگهداری:** در بخش محل نگهداری می‌توانید جستجوی خود را به محلی که نسخه فیزیکی مدرک در آنجا نگهداری می‌شود، محدود نمایید.

**شناسه بازیابی:** در این بخش می‌توانید مدارک را بر اساس شماره راهنمای آن در قفسه محدود نمایید.

**نام عام مواد:** در این بخش می‌توانید جستجو را بر اساس ماهیت فیزیکی منابع محدود نمایید. برای مثال در صورتی که نوع مدرک را دیداری شنیداری انتخاب کرده باشید می‌توانید از بخش نام عام مواد، جستجوی خود را به نوع مواد خاصی از دیداری شنیداری از جمله لوح فشرده، کاتالوگ، اسلاید، عکس، رسانه و... محدود نمایید.

**زبان:** در این بخش می‌توانید جستجو را بر اساس زبان منبع (مثل فارسی، انگلیسی، عربی، فرانسه و...) محدود نمایید.

**محدوده زمانی سال نشر:** در این بخش می‌توانید مدارک را بر اساس سال انتشار آن در بازه زمانی مشخص "بزرگتر از، کوچکتر از، بین و برابر" محدود نمایید.

**موجودی:** در صورت انتخاب گزینه "موجودی" جستجوی خود را فقط به مدارکی که دارای نسخه فیزیکی می‌باشند محدود نمایید.  
**منابع دیجیتال:** در صورت انتخاب گزینه "منابع دیجیتال" جستجوی خود را فقط به مدارکی که نسخه دیجیتال آنها در سیستم وجود دارند محدود نمایید.

The screenshot shows the advanced search page of the Birjand University Digital Library. The page title is "نرم افزار کتابخانه دیجیتال دانشگاه بیرجند". The search interface includes several filters:

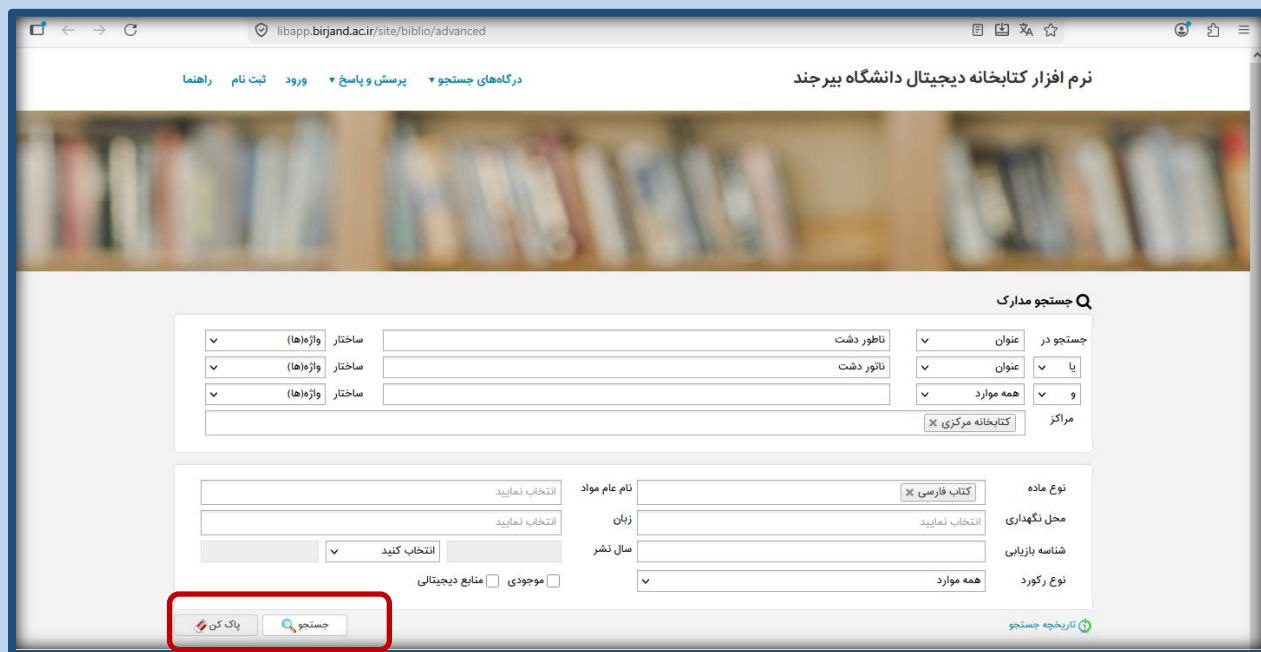
- جستجو در:** همه موارد (All items)
- و:** همه موارد (All items)
- و:** همه موارد (All items)
- مراکز:** انتخاب نمایید (Select)

The highlighted filters are:

- ساختار (واژه‌ها):** ساختار (واژه‌ها)
- زبان:** زبان
- سال نشر:** سال نشر
- نوع ماده:** محل نگهداری (highlighted in red)
- موجودی:** موجودی  منابع دیجیتالی

The search results area is currently empty.

از کلید پاک کن برای پاک کردن اطلاعات مربوط به جستجوی قبلی استفاده کنید. در صورت استفاده از کلید پاک کن صفحه جستجو به حالت پیش فرض یا اولیه باز می گردد و کاربر می تواند جستجوی جدیدی را شروع نماید. در پایان روی کلید "جستجو"، کلیک کرده و نتایج جستجو را مشاهده نمایید.



## مشاهده نتایج جستجوی مدارک

پس از کلیک روی جستجو وارد صفحه نتایج جستجو می شوید. در این صفحه، فرمول جستجو به همراه تعداد نتایج بازایی شده در بالای صفحه نشان داده می شود. با انتخاب کلید کشویی مقابل تعداد رکوردها، می توانید تعداد نتایج نشان داده شده در هر صفحه را تغییر دهید.

